

**Prefeitura de  
SÃO PEDRO**

R. Valentim Amaral, 748 - Centro  
Cep 13.520-000 - São Pedro - SP  
Fone: (19) 3481-9200

Ofício nº 065/2011

São Pedro, 15 de setembro de 2.011.

Referência : Requerimento nº. 104/2011

Senhor Presidente

Com nossos cumprimentos e em atenção ao requerimento supra citado do nobre Vereador Elias Garcia Candeias, encaminhamos em anexo resposta exarada pelo Secretário Municipal de Saúde, Senhor Bento Dias Gonzaga Filho.

Sendo o que tínhamos para o momento, aproveitamos para reiterar protestos de estima e consideração.

Atenciosamente

**EDUARDO SPERANZA MODESTO  
PREFEITO**

ILMO.SENHOR  
THIAGO SILVERIO DA SILVA  
DD. PRESIDENTE DA CÂMARA MUNICIPAL  
SÃO PEDRO -SP

Câmara Municipal de São Pedro

Data: 21/09/2011 Hora: 15:35:00

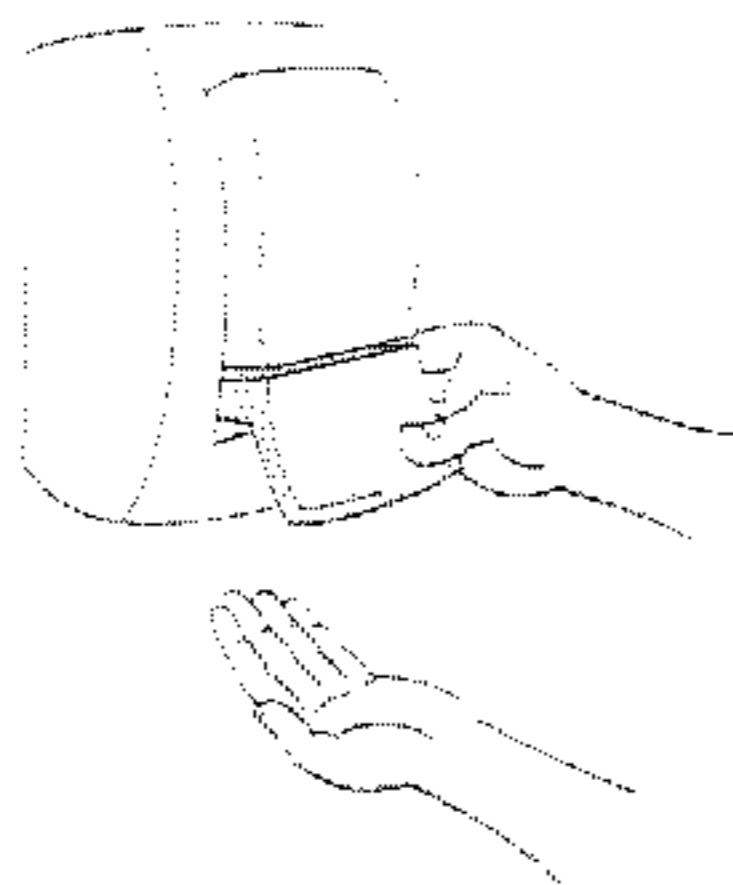
Procedência: PODER EXECUTIVO

Assunto: Resposta do requerimento nº 0104/2011

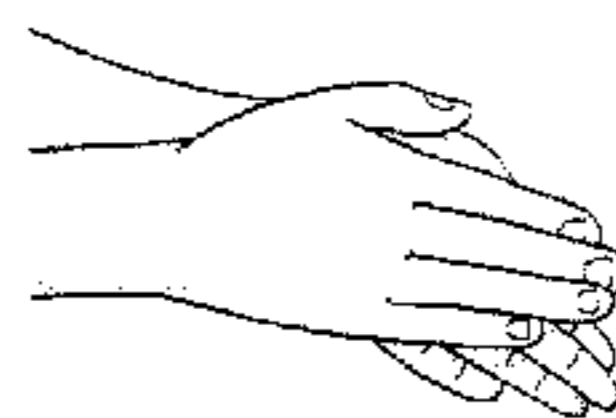
**0665/2011**  
Número de Protocolo

# HIGIENIZE AS MÃOS: SALVE VIDAS

## Higienização das Mãos com preparações alcoólicas (Gel ou Solução a 70% com 1-3% de Glicerina)



- 1.** Aplique na palma da mão quantidade suficiente do produto para cobrir todas as superfícies das mãos (seguir a quantidade recomendada pelo fabricante).



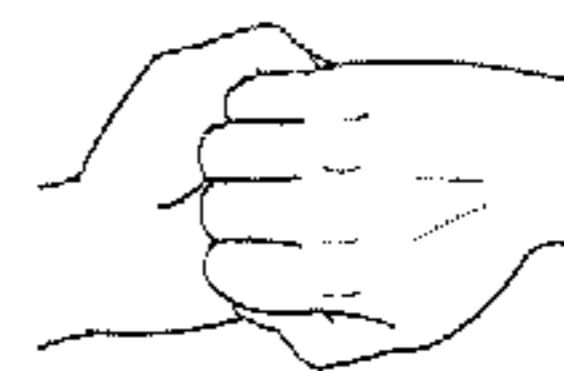
- 2.** Friccione as palmas das mãos entre si.



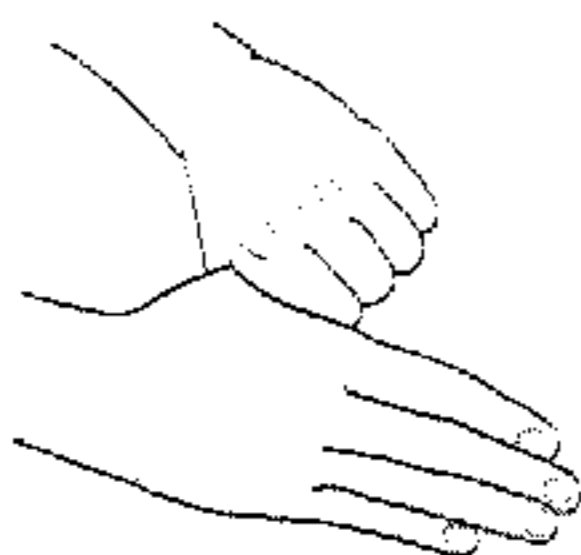
- 3.** Friccione a palma da mão direita contra o dorso da mão esquerda (e vice-versa) entrelaçando os dedos.



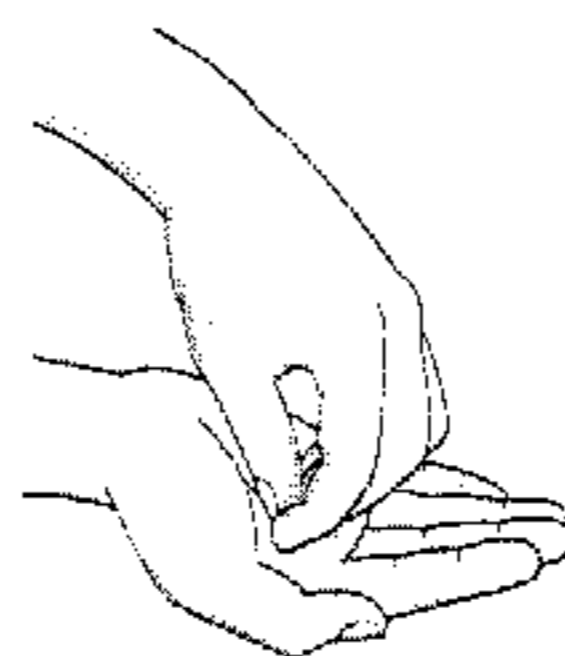
- 4.** Friccione a palma das mãos entre si com os dedos entrelaçados.



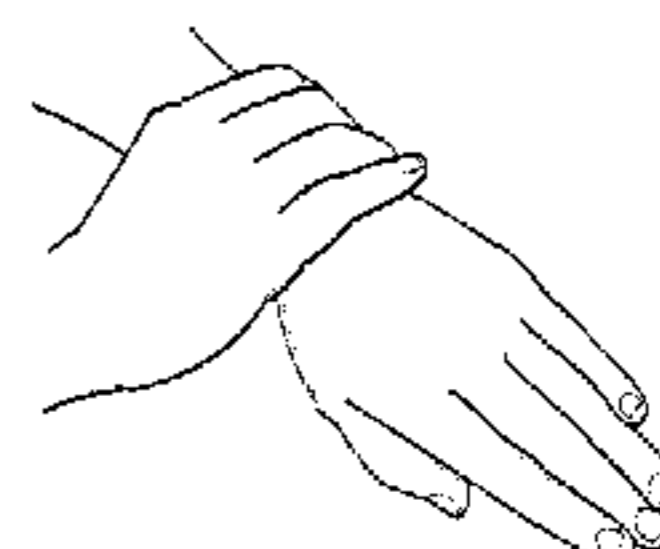
- 5.** Friccione o dorso dos dedos de uma mão com a palma da mão oposta (e vice-versa), segurando os dedos.



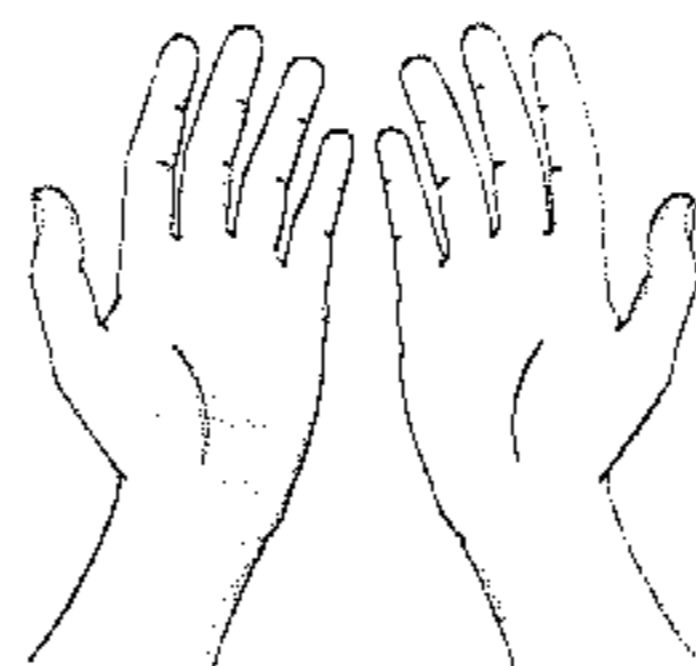
- 6.** Friccione o polegar direito, com o auxílio da palma da mão esquerda (e vice-versa) utilizando movimento circular.



- 7.** Friccione as polpas digitais e unhas da mão esquerda contra a palma da mão direita (e vice-versa), fazendo um movimento circular.



- 8.** Friccione os punhos com movimentos circulares.



- 9.** Friccionar até secar. Não utilizar papel toalha.