

Prefeitura Municipal de Sao Pedro - SP
 Planejamento Orçamentário - LDO
 Anexo VI - Unidades Executoras e Ações Voltadas ao Desenvolvimento do Programa Governamental
2021
 Dados enviados ao legislativo

Situação: Em Elaboração Fundamento Legal: 26 Data: 21/05/2020 Tipo: Projeto de Lei

INICIAL

UNIDADE EXECUTORA

Coordenadoria de Trânsito

CÓDIGO DA UNIDADE

Nº 02.02.09

FUNÇÃO

Urbanismo

CÓDIGO DA FUNÇÃO

Nº 15

SUBFUNÇÃO

Serviços Urbanos

CÓDIGO DA SUBFUNÇÃO

Nº 452

PROGRAMA

Trânsito

CÓDIGO DO PROGRAMA

Nº 78

TIPOS DE AÇÕES GOVERNAMENTAIS

ATIVIDADE

COORDENADORIA DE TRÂNSITO

CÓDIGO DA ATIVIDADE

Nº 97

META FÍSICA PARA O EXERCÍCIO

100,00

UNIDADE DE MEDIDA

%

CUSTO FINANCEIRO TOTAL PARA O EXERCÍCIO

R\$ 665.900,00

Prefeitura Municipal de Sao Pedro - SP
 Planejamento Orçamentário - LDO
 Anexo VI - Unidades Executoras e Ações Voltadas ao Desenvolvimento do Programa Governamental
2021
 Dados enviados ao legislativo

Situação: Em Elaboração Fundamento Legal: 26 Data: 21/05/2020 Tipo: Projeto de Lei

INICIAL

UNIDADE EXECUTORA

Coordenadoria de Finanças e Planejamento

CÓDIGO DA UNIDADE

Nº 02.02.03

FUNÇÃO

Reservas

CÓDIGO DA FUNÇÃO

Nº 99

SUBFUNÇÃO

Reserva de Contingência

CÓDIGO DA SUBFUNÇÃO

Nº 999

PROGRAMA

Reserva de Contingencia

CÓDIGO DO PROGRAMA

Nº 9999

TIPOS DE AÇÕES GOVERNAMENTAIS

PROJETO

RESERVA DE CONTINGENCIA

CÓDIGO DO PROJETO

Nº 999

META FÍSICA PARA O EXERCÍCIO

100,00

UNIDADE DE MEDIDA

%

CUSTO FINANCEIRO TOTAL PARA O EXERCÍCIO

R\$ 1.452.729,00

TOTAL GERAL ESTIMADO PARA AS AÇÕES GOVERNAMENTAIS

R\$ 158.243.220,00

HÉLIO DONIZETE ZANATTA
 PREFEITO MUNICIPAL

MARIA ALICE DE LOSSO MACHADO
 TÉC. CONTABILIDADE
 CRC 1SP20313806

PREFEITURA MUNICIPAL DE SÃO PEDRO – SP
LEI DE DIRETRIZES ORÇAMENTÁRIAS - 2021

PREFEITURA MUNICIPAL DE SÃO PEDRO
LEI DE DIRETRIZES ORÇAMENTÁRIAS

METAS DAS AÇÕES PROGRAMA
GOVERNO

METAS DAS AÇÕES PROGRAMA
GOVERNO

Fundamento Legal: 26 - Projeto de Lei - Em Elaboração


Programa	Valores	
	2021	Total
0-Operações Especiais	1.689.055,00	1.689.055,00
1-Processo Legislativo	2.926.000,00	2.926.000,00
2-Coordenação Superior	624.685,00	624.685,00
3-Administração Geral	4.316.536,00	4.316.536,00
4-Cesta Básica para servidores	6.000,00	6.000,00
5-Administração Financeira	1.469.180,00	1.469.180,00
6-Encargos Gerais do Município	400.000,00	400.000,00
7-Previd. Social Inativos e Pensionistas	20.000,00	20.000,00
8-Defesa da Ordem Jurídica	2.380.085,00	2.380.085,00
9-Assistência Médica e Ambulatorial	12.396.510,00	12.396.510,00
10-Assistência Hospitalar e Ambulatorial	23.423.026,00	23.423.026,00
11-Vigilância Sanitária do Município	539.555,00	539.555,00
12-Vigilância Epidemiológica do Município	374.030,00	374.030,00
13-Ensino Infantil	4.536.935,00	4.536.935,00
14-FUNDEB	30.317.200,00	30.317.200,00
15-Ensino Regular e Suplencia	8.770.154,00	8.770.154,00
16-Educação Especial	680.708,00	680.708,00
17-Ensino Profissionalizante	263.289,00	263.289,00
18-Transporte Escolar	3.385.972,00	3.385.972,00
19-Merenda Escolar	2.231.602,00	2.231.602,00
20-Promoção Cultural	530.517,00	530.517,00
21-Assistência Social Geral	1.375.807,00	1.375.807,00
22-Assistência a Melhor Idade	73.770,00	73.770,00
23-Assist. Pessoas com Necess. Especiais	56.440,00	56.440,00
24-Assist. a Criança e Adolescente	1.393.172,00	1.393.172,00
25-Desporto Amador e Lazer	2.132.075,00	2.132.075,00
26-Parques Recreativos e Desportivos	600.000,00	600.000,00
27-Turismo e Desenvolvimento Econômico	3.253.320,00	3.253.320,00
28-Proteção ao Meio Ambiente	3.665.456,00	3.665.456,00
29-Serviços Rurais, Agricultura e Abastecim	726.098,00	726.098,00
31-Vias Urbanas	5.991.422,00	5.991.422,00
32-Administracao de Obras e Serviços	7.921.595,00	7.921.595,00
33-Pracas, Parques e Jardins	667.455,00	667.455,00
34-Infraestrutura de Transporte	89.435,00	89.435,00
35-Cemitério e Velório	391.125,00	391.125,00
36-Administração de Serviços Públicos	2.941.550,00	2.941.550,00
37-Sistema de Abastecimento de Água Esgoto	17.016.446,00	17.016.446,00
38-IMPLANTAÇÃO DA LUPA	14.641,00	14.641,00
40-Corpo de Bombeiros - Base Operacional	195.660,00	195.660,00
41-Emprego e Renda	225.830,00	225.830,00
42-Comunicação Social	287.395,00	287.395,00
49-Guarda Civil Municipal	3.034.838,00	3.034.838,00

D

Fundamento Legal: 26 - Projeto de Lei - Em Elaboração

Programa	Valores	
	2021	Total
50-Cesta Básica para Servidores	103.540,00	103.540,00
51-Trânsito	104.150,00	104.150,00
52-Fundo Social de Solidariedade	148.645,00	148.645,00
54-Operacionalização e Funcionamento do Aeroporto	158.858,00	158.858,00
55-Manutenção de Iluminação Pública	339.400,00	339.400,00
58-Construção CAPS	176.000,00	176.000,00
61-CANAL DE CIDADANIA	66.000,00	66.000,00
64-TRANSPORTE INTERMUNICIPAL A ESTUDANTES	1.145.347,00	1.145.347,00
70-SEGURANÇA ALIMENTAR E NUTRICIONAL	12.540,00	12.540,00
71-Educação de Jovens e Adultos	170.710,00	170.710,00
72-GRATIFICAÇÃO POLICIA MILITAR	71.000,00	71.000,00
75-ERRADICAÇÃO DA POBREZA COMBATENDO AS DESIGUALDADES SOCIAIS	187.582,00	187.582,00
76-FUNDO MUNICIPAL DO IDOSO	14.900,00	14.900,00
77-Fundo Municipal de Turismo	82.000,00	82.000,00
78-Trânsito	675.250,00	675.250,00
9999-Reserva de Contingencia	1.452.729,00	1.452.729,00
TOTAL DA LDO	158.243.220,00	158.243.220,00


HÉLIO DOMIZETE ZANATTA
 PREFEITO MUNICIPAL


MARIA ALICE DE LOSSOMIACI/ABQ
 FÉC. CONTABILIDADE
 CRC 1SP20313806

PREFEITURA MUNICIPAL DE SÃO PEDRO – SP
LEI DE DIRETRIZES ORÇAMENTÁRIAS - 2021

PREFEITURA MUNICIPAL DE SÃO PEDRO – SP
LEI DE DIRETRIZES ORÇAMENTÁRIAS - 2021

MEMÓRIA DE CÁLCULO

METAS FISCAIS

MEMÓRIA DE CÁLCULO

UNICÍPIO DE SÃO PEDRO/SP
LEI DE DIRETRIZES ORÇAMENTÁRIAS
ANEXO DE METAS FISCAIS

DEMONSTRATIVO DE METODOLOGIA E MEMÓRIA DE CÁLCULO DAS METAS ANUAIS PARA O RESULTADO PRIMÁRIO

2021

R\$ 1,00

Especificações	2016 realizado	2017 realizado	2018 realizado	2019 realizado	2020 Projeção	2021 Projeção	2022 Projeção	2023 Projeção	2024 Projeção
RECEITAS PRIMÁRIAS CORRENTES	123.112.225,97	127.191.730,43	141.041.003,72	155.904.076,88	167.368.715,00	158.243.220,00	164.177.338,00	170.333.989,00	176.721.513,00
Recita Tributária	18.708.504,66	21.494.392,30	27.508.498,68	30.102.324,43	33.542.072,00	32.422.037,00	33.637.863,00	34.899.283,00	36.208.006,00
Recitas de Contribuições	2.390.234,80	2.728.087,25	2.887.200,03	2.911.210,15	3.459.200,00	3.459.905,00	3.589.651,00	3.724.263,00	3.863.923,00
Recita Patrimonial Líquida	215.355,99	56.282,80	98.280,00	119.578,59	187.860,00	149.881,00	155.501,00	161.333,00	167.383,00
Recita Patrimonial	3.351.624,50	2.544.232,44	1.415.458,95	1.707.592,97	1.802.285,00	1.829.801,00	1.898.418,00	1.989.609,00	2.043.470,00
(2) Aplicações Financeiras	(3.138.268,51)	(2.487.869,64)	(1.377.179,35)	(1.588.014,39)	(1.634.305,00)	(1.679.920,00)	(1.742.917,00)	(1.808.276,00)	(1.876.087,00)
Transferências Correntes	67.039.728,49	70.338.008,17	80.742.422,38	91.043.780,00	94.368.130,18	94.937.333,18	98.487.483,00	102.191.139,00	106.023.306,00
Demais Receitas Correntes	11.299.089,82	15.382.459,52	11.508.827,03	11.821.527,08	11.655.829,82	12.623.817,12	13.087.210,00	13.588.355,00	14.087.916,00
RECEITAS PRIMÁRIAS CANCELADAS	20.212.015,70	14.921.116,16	16.319.265,67	17.374.609,16	12.438.018,00	12.867.126,00	13.349.643,00	13.850.285,00	14.369.640,00
(1) Operações de Crédito	-	-	(1.115.771,80)	(376.424,10)	-	-	-	-	-
(2) Amortização de Empréstimos	-	-	-	-	-	-	-	-	-
(3) Alienação de Bens	-	(183.428,00)	-	(161.600,00)	(103.200,00)	(103.200,00)	(107.070,00)	(111.085,00)	(115.250,00)
Receitas de Capital	20.322.044,70	14.704.541,75	18.098.567,47	17.917.632,26	12.541.218,00	12.970.326,00	13.456.713,00	13.981.340,00	14.484.890,00
RECEITAS SUPLENTE	(19.876.957,46)	(12.820.825,79)	(19.276.929,17)	(18.376.929,17)	(15.631.210,00)	(16.460.099,30)	(16.327.351,00)	(168.414.828,00)	(174.730.176,00)
DESPESAS CORRENTES	87.704.640,26	93.779.304,62	105.158.089,53	119.405.142,91	131.700.204,00	136.079.473,00	141.182.452,00	146.476.795,00	151.969.674,00
(1) Pagamento de Juros e Encargos, amortização da Dívida	(1.065.785,94)	(328.454,54)	(614.225,48)	(174.894,19)	(381.665,00)	(498.000,00)	(154.587,00)	(160.384,00)	(166.399,00)
DESPESAS DE CAPITAL	21.808.719,18	10.872.629,80	22.164.081,67	33.684.294,57	24.220.236,00	20.711.016,00	21.497.680,00	22.293.468,00	23.129.473,00
RESERVA DE CONTIGÊNCIA	-	-	-	-	1.448.275,00	1.452.729,00	1.507.206,00	1.583.726,00	1.622.368,00
DESPESAS PRIMÁRIAS CANCELADAS	(19.876.957,46)	(10.872.629,80)	(12.307.957,22)	(19.897.643,20)	(15.707.070,00)	(168.094.220,00)	(164.022.751,00)	(170.173.605,00)	(176.555.114,00)
RESULTADO PRIMÁRIO	(1.972.647,19)	(2.501.111,69)	(3.656.231,01)	(4.867.162,55)	(1.268.292,99)	(1.623.875,30)	(1.695.400,00)	(1.758.977,00)	(1.824.936,00)

Para melhor entendimento, cabem aqui os seguintes conceitos:

1 - as receitas primárias correspondem às receitas fiscais líquidas, resultantes do somatório das receitas

2 - as despesas primárias correspondem ao total da despesa orçamentária deduzidas as despesas com juros e amortização da dívida.

Hélio Donizete Zanatta
Prefeito Municipal



Publicidade de L. 13.003/2006
13.003/2006
13.003/2006

PREFEITURA MUNICIPAL DE SÃO PEDRO – SP
LEI DE DIRETRIZES ORÇAMENTÁRIAS - 2021

DEMONSTRATIVO I
METAS ANUAIS

Município de SAO PEDRO - SP
 LEI DE DIRETRIZES ORÇAMENTÁRIAS
 ANEXO DE METAS FISCAIS
 METAS ANUAIS
 2021

AMF - Demonstrativo 1 (LRF, art 4º, § 1º)

ESPECIFICAÇÃO	2021				2022				2023			
	Valor Corrente (a)	Valor Constante	% PIB (a/PIB) x 100	% RCL (a/RCL) x 100	Valor Corrente (b)	Valor Constante	% PIB (b/PIB) x 100	% RCL (b/RCL) x 100	Valor Corrente (c)	Valor Constante	% PIB (c/PIB) x 100	% RCL (c/RCL) x 100
	Recetta Total	158.243.220,00	152.523.585,54	-	108,928	164.177.338,00	152.523.582,99	-	115,059	170.333.989,00	152.523.583,73	-
Recetta Primária (I)	156.460.100,00	150.804.915,66	-	107,701	162.327.351,00	150.804.913,11	-	113,763	168.414.628,00	150.804.914,31	-	113,763
Despesa Total	158.243.220,00	152.523.585,54	-	108,928	164.177.338,00	152.523.582,99	-	115,059	170.333.989,00	152.523.583,73	-	115,059
Despesa Primária (II)	158.094.220,00	152.379.971,08	-	108,826	164.022.751,00	152.379.968,99	-	114,951	170.173.605,00	152.379.969,74	-	114,951
Resultado Primário (III) = (I - II)	(1.634.120,00)	(1.575.055,42)	-	(1,125)	(1.695.400,00)	(1.575.055,89)	-	(1,188)	(1.758.977,00)	(1.575.055,44)	-	(1,188)
Resultado Nominal	3.839.935,00	3.701.142,17	-	2,643	3.328.490,00	3.092.224,71	-	2,333	2.883.941,18	2.582.391,49	-	1,948
Dívida Pública Consolidada	1.634.859,25	1.575.767,95	-	1,125	1.593.848,25	1.480.712,56	-	1,117	1.552.632,25	1.390.286,44	-	1,049
Dívida Consolidada Líquida	(28.137.379,75)	(27.120.366,02)	-	(19,369)	(24.810.889,75)	(23.049.745,16)	-	(17,388)	(21.926.947,57)	(19.634.229,45)	-	(14,811)

Recetas Primárias advindas de PPP (IV)	-	-	-	-	-	-	-	-	-	-	-	-
Despesas Primárias geradas por PPP (V)	-	-	-	-	-	-	-	-	-	-	-	-
Impacto do saldo das PPP (VI)=(IV-V)	-	-	-	-	-	-	-	-	-	-	-	-

FONTE: PRONIM PL - Planejamento e Orçamento, Executivo, 27/Mai/2020, 15h e 47m.

Hálio Donizete Zanatta
 Prefeito Municipal


 Maria Alice de L. Machado
 Tée. Contabilidade
 CRC 18P/2031280-6

PREFEITURA MUNICIPAL DE SÃO PEDRO – SP
LEI DE DIRETRIZES ORÇAMENTÁRIAS - 2021

DEMONSTRATIVO II
AVALIAÇÃO DO CUMPRIMENTO DAS
METAS FISCAIS DO EXERCÍCIO ANTERIOR

Município de SAO PEDRO - SP
LEI DE DIRETRIZES ORÇAMENTÁRIAS
ANEXO DE METAS FISCAIS
AVALIAÇÃO DO CUMPRIMENTO DAS METAS FISCAIS DO EXERCÍCIO ANTERIOR
2021


AMF - Demonstrativo 2 (LRF, art 4º, § 2º, inciso I)

R\$ 1,00

ESPECIFICAÇÃO	I-Metas Previstas em 2019			II-Metas Realizadas em 2019			Variação (II-I)	
	(a)	% PIB	% RCL	(b)	% PIB	% RCL	Valor (c) = (b-a)	% (c/a) x 100
Receita Total	156.628.440,00	0,000	115,377	155.504.076,89	0,000	113,023	(1.124.363,11)	-0,72
Receita Primária (I)	153.360.053,00	0,000	112,969	153.378.038,41	0,000	111,478	17.985,41	0,01
Despesa Total	156.628.440,00	0,000	115,377	153.069.437,48	0,000	111,253	(3.559.002,52)	-2,27
Despesa Primária (II)	156.223.770,00	0,000	115,079	152.894.543,29	0,000	111,126	(3.329.226,71)	-2,13
Resultado Primário (III)=(I - II)	(2.863.717,00)	0,000	(2,109)	483.495,12	0,000	0,351	3.347.212,12	-116,88
Resultado Nominal	26.025.848,00	0,000	19,171	3.134.649,94	0,000	2,278	(22.891.198,06)	-87,96
Dívida Pública Consolidada	1.830.604,00	0,000	1,348	1.745.130,51	0,000	1,268	(85.473,49)	-4,67
Dívida Consolidada Líquida	(33.701.142,00)	0,000	(24,825)	(56.592.340,64)	0,000	(41,132)	(22.891.198,64)	67,92

FONTE: PRONIM PL - Planejamento e Orçamento, Executivo, 28/Mai/2020, 16h e 41m.


Hélio Donizete Zan
Prefeito Municipal


Maria Alice de L. Machado
Tec. Contabilidade
C.R. 18720313033

PREFEITURA MUNICIPAL DE SÃO PEDRO – SP
LEI DE DIRETRIZES ORÇAMENTÁRIAS - 2021

DEMONSTRATIVO III
METAS FISCAIS ATUAIS COMPARADAS COM
AS METAS FISCAIS FIXADAS NOS TRES
EXECICIOS ANTERIORES


METAS FISCAIS ATUAIS COMPARADAS COM AS FIXADAS NOS TRÊS EXERCÍCIOS ANTERIORES
2021


AMF - Demonstrativo 3 (LRF, art 4º, § 2º, inciso II)

ESPECIFICAÇÃO	VALORES A PREÇOS CORRENTES											
	2018		2019		2020		2021		2022		2023	
	Valor	%	Valor	%	Valor	%	Valor	%	Valor	%	Valor	%
Receita Total	133.483.795,00	17,34	156.628.440,00	17,34	157.368.715,00	0,47	158.243.220,00	0,56	164.177.338,00	3,75	170.333.989,00	3,75
Receita Primária (I)	130.466.674,00	17,55	153.360.053,00	17,55	155.631.210,00	1,48	156.460.100,00	0,53	162.327.351,00	3,75	168.414.628,00	3,75
Despesa Total	133.483.750,00	17,34	156.628.440,00	17,34	157.368.715,00	0,47	158.243.220,00	0,56	164.177.338,00	3,75	170.333.989,00	3,75
Despesa Primária (II)	133.261.900,00	17,23	156.223.770,00	17,23	157.007.050,00	0,50	158.094.220,00	0,69	164.022.751,00	3,75	170.173.605,00	3,75
Resultado Primário (III)=(I - II)	(2.795.226,00)	2,45	(2.863.717,00)	2,45	(1.375.840,00)	-51,96	(1.634.120,00)	18,77	(1.695.400,00)	3,75	(1.758.977,00)	3,75
Resultado Nominal	(9.540.900,00)	-372,78	26.025.848,00	-372,78	24.613.025,89	-5,43	3.839.935,00	-84,40	3.328.490,00	-13,32	2.883.941,18	-13,36
Dívida Pública Consolidada	1.439.810,00	27,14	1.830.604,00	27,14	1.675.666,25	-8,46	1.634.859,25	-2,44	1.593.848,25	-2,51	1.552.632,25	-2,59
Dívida Consolidada Líquida	(59.726.990,00)	-43,57	(33.701.142,00)	-43,57	(31.979.314,75)	-5,11	(28.137.379,75)	-12,01	(24.810.889,75)	-11,82	(21.976.947,57)	-11,62

ESPECIFICAÇÃO	VALORES A PREÇOS CONSTANTES											
	2018		2019		2020		2021		2022		2023	
	Valor	%	Valor	%	Valor	%	Valor	%	Valor	%	Valor	%
Receita Total	144.723.130,54	12,56	162.893.577,60	12,56	157.368.715,00	-3,39	152.523.585,54	-3,08	152.523.582,99	0,00	152.523.583,73	0,00
Receita Primária (I)	141.451.967,95	12,76	159.494.455,12	12,76	155.631.210,00	-2,42	150.804.915,66	-3,10	150.804.913,11	0,00	150.804.914,31	0,00
Despesa Total	144.723.081,75	12,56	162.893.577,60	12,56	157.368.715,00	-3,39	152.523.585,54	-3,08	152.523.582,99	0,00	152.523.583,73	0,00
Despesa Primária (II)	144.482.551,98	12,45	162.472.720,80	12,45	157.007.050,00	-3,36	152.379.971,08	-2,95	152.379.968,99	0,00	152.379.969,74	0,00
Resultado Primário (III)=(I - II)	(3.030.584,03)	-1,73	(2.978.265,68)	-1,73	(1.375.840,00)	-53,80	(1.575.055,42)	14,48	(1.575.055,89)	0,00	(1.575.055,44)	0,00
Resultado Nominal	(10.344.243,78)	-361,66	27.066.881,92	-361,66	24.613.025,89	-9,07	3.701.142,17	-84,96	3.092.224,71	-16,45	2.582.391,49	-16,49
Dívida Pública Consolidada	1.561.042,00	21,96	1.903.828,16	21,96	1.675.666,25	-11,98	1.575.767,95	-5,96	1.480.712,56	-6,03	1.390.286,44	-6,11
Dívida Consolidada Líquida	(64.756.002,56)	-45,87	(35.049.187,68)	-45,87	(31.979.314,75)	-8,76	(27.120.366,02)	-15,19	(23.049.745,16)	-15,01	(19.634.229,45)	-14,82

FONTE: PRONIM PL - Planejamento e Orçamento, Executivo, 27/Mai/2020, 15h e 49m.


Hélio Donizete Zanatta
Prefeito Municipal


Manoel José de L. Maciel
Téc. Contabilidade
CFC 1872631860-4

Município de SAO PEDRO - SP
 LEI DE DIRETRIZES ORÇAMENTÁRIAS
 ANEXO DE METAS FISCAIS
 EVOLUÇÃO DO PATRIMÔNIO LÍQUIDO
 2021

AMF - Demonstrativo 4 (LRF, art. 4º, § 2º, inciso III)

PATRIMÔNIO LÍQUIDO	2019		2018		2017		RS 1,00
		%		%		%	
Patrimônio/Capital	269.387.764,87	85,69	243.184.754,48	90,27	202.277.826,59	83,18	
Reservas	-	-	12.996,33	0,00	-	-	
Resultado Acumulado	45.000.839,72	14,31	26.203.010,39	9,73	40.906.927,89	16,82	
TOTAL	314.388.604,59	100,00	269.400.761,20	100,00	243.184.754,48	100,00	

REGIME PREVIDENCIÁRIO						
PATRIMÔNIO LÍQUIDO	2019	%	2018	%	2017	%
Patrimônio	-	-	-	-	-	-
Reservas	-	-	-	-	-	-
Lucros ou Prejuízos Acumulados	-	-	-	-	-	-
TOTAL						

FONTE: PRONIM PL - Planejamento e Orçamento, Executivo, 27/Mai/2020, 15h e 49m.


Hélio Donizete Zanatta
 Prefeito Municipal


Maria Alice de L. Mochizão
 Téc. Contabilidade
 CRC 18P263138/D-6

PREFEITURA MUNICIPAL DE SÃO PEDRO – SP
LEI DE DIRETRIZES ORÇAMENTÁRIAS - 2021

DEMONSTRATIVO IV
EVOLUÇÃO DO PATRIMONIO LIQUIDO

PREFEITURA MUNICIPAL DE SÃO PEDRO – SP
LEI DE DIRETRIZES ORÇAMENTÁRIAS - 2021

PREFEITURA MUNICIPAL DE SÃO PEDRO – SP
LEI DE DIRETRIZES ORÇAMENTÁRIAS - 2021

DEMONSTRATIVO V
ORIGEM E APLICAÇÃO DOS RECURSOS
OBTIDOS COM A ALIENAÇÃO DE ATIVOS

DEMONSTRATIVO V
ORIGEM E APLICAÇÃO DOS RECURSOS
OBTIDOS COM A ALIENAÇÃO DE ATIVOS

Município de SAO PEDRO - SP
LEI DE DIRETRIZES ORÇAMENTÁRIAS
ANEXO DE METAS FISCAIS
ORIGEM E APLICAÇÃO DOS RECURSOS OBTIDOS COM A ALIENAÇÃO DE ATIVOS
2021

AMF - Demonstrativo 5 (LRF, art 4º, § 2º, inciso III)

R\$ 1,00

RECEITAS REALIZADAS	2019 (a)	2018 (b)	2017 (c)
RECEITAS DE CAPITAL - ALIENAÇÃO DE ATIVOS (I)	163.545,91	901,30	189.351,15
Alienação de Bens Móveis	163.545,91	901,30	189.351,15
Alienação de Bens Imóveis	-	-	-
Alienação de Bens Intangíveis	-	-	-
Rendimentos de Aplicações Financeiras	-	-	-
DESPESAS EXECUTADAS	2019 (d)	2018 (e)	2017 (f)
APLICAÇÃO DOS RECURSOS DA ALIENAÇÃO DE ATIVOS (II)	77.217,66	87.436,25	102.430,04
DESPESAS DE CAPITAL	77.217,66	87.436,25	102.430,04
Investimentos	77.217,66	87.436,25	102.430,04
Inversões Financeiras	-	-	-
Amortização da Dívida	-	-	-
DESPESAS CORRENTES DO REGIME DE PREVIDÊNCIA	-	-	-
Regime Geral de Previdência Social	-	-	-
Regime Próprio dos Servidores Públicos	-	-	-
SALDO FINANCEIRO	2019	2018	2017
VALOR (III)	(g) = ((Ia - IIg) + IIIg)	(II) = ((Ic - IIe) + IIII)	(II) = ((Ic - II7)
	86.714,41	386,16	86.921,11

FONTE: PRONIM PL - Planejamento e Orçamento, Executivo, 27/Mai/2020, 15h e 51m.

Hélio Donizete Zanatta
Prefeito Municipal

Maria Alice de L. Machado
Téc. Contabilidade
CNC 19P269132RQ-6

PREFEITURA MUNICIPAL DE SÃO PEDRO – SP
LEI DE DIRETRIZES ORÇAMENTÁRIAS - 2021

DEMONSTRATIVO VI
AVALIAÇÃO DA SITUAÇÃO FINANCEIRA E
ATUARIAL DO RPPS

Município de SAO PEDRO - SP
 LEI DE DIRETRIZES ORÇAMENTÁRIAS
 ANEXO DE METAS FISCAIS
 AVALIAÇÃO DA SITUAÇÃO FINANCEIRA E ATUARIAL DO RPPS
 2021

AMF - Demonstrativo 6 (LRF, art. 4º, §2º, inciso IV, alínea "a")

R\$ 1,00

RECEITAS E DESPESAS PREVIDENCIÁRIAS DO REGIME PRÓPRIO DE PREVIDÊNCIA DOS SERVIDORES
 PLANO PREVIDENCIÁRIO


RECEITAS PREVIDENCIÁRIAS - RPPS	2017	2018	2019
RECEITAS CORRENTES (I)			
Receita de Contribuições dos Segurados	0,00	0,00	0,00
Civil	0,00	0,00	0,00
Ativo	0,00	0,00	0,00
Inativo	0,00	0,00	0,00
Pensionista	0,00	0,00	0,00
Militar	0,00	0,00	0,00
Ativo	0,00	0,00	0,00
Inativo	0,00	0,00	0,00
Pensionista	0,00	0,00	0,00
Receita de Contribuições Patronais	0,00	0,00	0,00
Civil	0,00	0,00	0,00
Ativo	0,00	0,00	0,00
Inativo	0,00	0,00	0,00
Pensionista	0,00	0,00	0,00
Militar	0,00	0,00	0,00
Ativo	0,00	0,00	0,00
Inativo	0,00	0,00	0,00
Pensionista	0,00	0,00	0,00
Receita Patrimonial	0,00	0,00	0,00
Receitas Imobiliárias	0,00	0,00	0,00
Receitas de Valores Mobiliários	0,00	0,00	0,00
Outras Receitas Patrimoniais	0,00	0,00	0,00
Receita de Serviços	0,00	0,00	0,00
Outras Receitas Correntes	0,00	0,00	0,00
Compensação Previdenciária do RGPS para o RPPS	0,00	0,00	0,00
Aportes Periódicos para Amortização de Déficit Atuarial do RPPS (II)	0,00	0,00	0,00
Demais Receitas Correntes	0,00	0,00	0,00
RECEITAS DE CAPITAL (III)	0,00	0,00	0,00
Alienação de Bens, Direitos e Ativos	0,00	0,00	0,00
Amortização de Empréstimos	0,00	0,00	0,00
Outras Receitas de Capital	0,00	0,00	0,00
TOTAL DAS RECEITAS PREVIDENCIÁRIAS RPPS - (IV) = (I + III - II)	0,00	0,00	0,00
DESPESAS PREVIDENCIÁRIAS - RPPS			
ADMINISTRAÇÃO (V)			
Despesas Correntes	0,00	0,00	0,00
Despesas de Capital	0,00	0,00	0,00
PREVIDÊNCIA (VI)			
Benefícios-Civil	0,00	0,00	0,00
Aposentadorias	0,00	0,00	0,00
Pensões	0,00	0,00	0,00
Outros Benefícios Previdenciários	0,00	0,00	0,00
Benefícios-Militar	0,00	0,00	0,00
Reformas	0,00	0,00	0,00
Pensões	0,00	0,00	0,00
Outros Benefícios Previdenciários	0,00	0,00	0,00
Outras Despesas Previdenciárias	0,00	0,00	0,00
Compensação Previdenciária do RPPS para o RGPS	0,00	0,00	0,00
Demais Despesas Previdenciárias	0,00	0,00	0,00
TOTAL DAS DESPESAS PREVIDENCIÁRIAS RPPS (VII) = (V + VI)	0,00	0,00	0,00
RESULTADO PREVIDENCIÁRIO (VIII) = (IV - VII)	0,00	0,00	0,00
RECURSOS RPPS ARRECADADOS EM EXERCÍCIOS ANTERIORES			
VALOR	0,00	0,00	0,00
RESERVA ORÇAMENTÁRIA DO RPPS			
VALOR	0,00	0,00	0,00
APORTES DE RECURSOS PARA O PLANO PREVIDENCIÁRIO DO RPPS			
Plano de Amortização - Contribuição Patronal Suplementar	0,00	0,00	0,00
Plano de Amortização - Aporte Periódico de Valores Predefinidos	0,00	0,00	0,00
Outros Aportes para o RPPS	0,00	0,00	0,00
Recursos para Cobertura de Déficit Financeiro	0,00	0,00	0,00
BENS E DIREITOS DO RPPS			
Caixa e Equivalentes de Caixa	0,00	0,00	0,00
Investimentos e Aplicações	0,00	0,00	0,00
Outros Bens e Direitos	0,00	0,00	0,00

PLANO FINANCEIRO

RECEITAS PREVIDENCIÁRIAS - RPPS	2017	2018	2019
RECEITAS CORRENTES (IX)	0,00	0,00	0,00
Receita de Contribuições dos Segurados	0,00	0,00	0,00
Civil	0,00	0,00	0,00
Ativo	0,00	0,00	0,00
Inativo	0,00	0,00	0,00
Pensionista	0,00	0,00	0,00
Militar	0,00	0,00	0,00
Ativo	0,00	0,00	0,00
Inativo	0,00	0,00	0,00
Pensionista	0,00	0,00	0,00
Receita de Contribuições Patronais	0,00	0,00	0,00
Civil	0,00	0,00	0,00
Ativo	0,00	0,00	0,00
Inativo	0,00	0,00	0,00
Pensionista	0,00	0,00	0,00
Militar	0,00	0,00	0,00
Ativo	0,00	0,00	0,00
Inativo	0,00	0,00	0,00
Pensionista	0,00	0,00	0,00
Receita Patrimonial	0,00	0,00	0,00
Receitas Imobiliárias	0,00	0,00	0,00
Receitas de Valores Mobiliários	0,00	0,00	0,00
Outras Receitas Patrimoniais	0,00	0,00	0,00
Receita de Serviços	0,00	0,00	0,00
Outras Receitas Correntes	0,00	0,00	0,00
Compensação Previdenciária do RGPS para o RPPS	0,00	0,00	0,00
Demais Receitas Correntes	0,00	0,00	0,00
RECEITAS DE CAPITAL (X)	0,00	0,00	0,00
Alienação de Bens, Direitos e Ativos	0,00	0,00	0,00
Amortização de Empréstimos	0,00	0,00	0,00
Outras Receitas de Capital	0,00	0,00	0,00
TOTAL DAS RECEITAS PREVIDENCIÁRIAS RPPS - (XI) = (IX + X)	0,00	0,00	0,00
DESPESAS PREVIDENCIÁRIAS - RPPS	2017	2018	2019
ADMINISTRAÇÃO (XII)	0,00	0,00	0,00
Despesas Correntes	0,00	0,00	0,00
Despesas de Capital	0,00	0,00	0,00
PREVIDÊNCIA (XIII)	0,00	0,00	0,00
Benefícios-Civil	0,00	0,00	0,00
Aposentadorias	0,00	0,00	0,00
Pensões	0,00	0,00	0,00
Outros Benefícios Previdenciários	0,00	0,00	0,00
Benefícios-Militar	0,00	0,00	0,00
Reformas	0,00	0,00	0,00
Pensões	0,00	0,00	0,00
Outros Benefícios Previdenciários	0,00	0,00	0,00
Outras Despesas Previdenciárias	0,00	0,00	0,00
Compensação Previdenciária do RPPS para o RGPS	0,00	0,00	0,00
Demais Despesas Previdenciárias	0,00	0,00	0,00
TOTAL DAS DESPESAS PREVIDENCIÁRIAS RPPS (XIV) = (XII + XIII)	0,00	0,00	0,00
RESULTADO PREVIDENCIÁRIO (XV) = (XI - XIV)	0,00	0,00	0,00
APORTES DE RECURSOS PARA O PLANO FINANCEIRO DO RPPS	2017	2018	2019
Recursos para Cobertura de Insuficiências Financeiras	0,00	0,00	0,00
Recursos para Formação de Reserva	0,00	0,00	0,00

TA EXPLICATIVA:


Valério Donizete Zanatta
 Prefeito Municipal


Maria Alice de L. Machado
 Tcs. Contabilidade
 CRC 13P203132/D-6

PREFEITURA MUNICIPAL DE SÃO PEDRO – SP
LEI DE DIRETRIZES ORÇAMENTÁRIAS - 2021

DEMONSTRATIVO VII
ESTIMATIVA E COMPENSAÇÃO DA
RENÚNCIA DA RECEITA

ANEXO DE METAS FISCAIS
ESTIMATIVA E COMPENSAÇÃO DA RENÚNCIA DE RECEITA
2021

TRIBUTO	MODALIDADE	SETOR/PROGRAMA/ BENEFICIÁRIO	RENÚNCIA DE RECEITA PREVISTA			COMPENSAÇÃO
			2021	2022	2023	
IPTU	Outros benefícios	Desconto de 20% sobre o valor IPTU à pessoa portadora de doença grave Lei Complementar nº 102 de 26/12/2013	5.500,00	6.050,00	6.260,00	Não há medida de compensação, pois a renúncia utiliza o Inciso 1 do art 14 da LRF "Concessão de isenção caráter geral"
		Desconto de 20% sobre o valor de IPTU ao aposentados Lei Complementar nº 102 de 26/12/2013	5.500,00	6.050,00	6.260,00	Não há medida de compensação, pois a renúncia utiliza o Inciso 1 do art.14 da LRF "Concessão e isenção caráter geral"
Tx de Licença para localização e Funcionamento	Concessão de isenção caráter não geral	Redução 20% Tx de Localização e Funcionamento à Microempresas e Optantes pelo simples no ano de início de atividades- Lei Complementar nº 102 de 26/12/2013	55.000,00	60.500,00	62.617,00	Medidas para impulsionar o crescimento econômico com geração de bens e serviços, aumento de produção, emprego e renda da população e arrecadação de impostos
		Isenção de Impostos à Incentivos e Serviços ao Desenvolvimento Industrial e Comercial- Lei Complementar nº 91 de 08/05/2013	55.000,00	60.500,00	62.617,00	Instalação de empresas que estimulem o desenvolvimento de atividades industriais, turísticas e esportivas, visando à geração de empregos, o aumento da renda da população e arrecadação de impostos
TOTAL			121.000,00	133.100,00	137.754,00	

AMF - Demonstrativo 7 (LRF, art. 4º, § 2º, inciso V)

R\$ 1,00

FONTE: PRONIM PL - Planejamento e Orçamento, Executivo, 27/Mai/2020, 16h e 06m.


Hálionizete Zanatta
Prefeito Municipal


Maria Alice de L. Machado
Téc. Contábil/04
CPF 1872031850-6

**PREFEITURA MUNICIPAL DE SÃO PEDRO – SP
LEI DE DIRETRIZES ORÇAMENTÁRIAS - 2021**

**DEMONSTRATIVO VIII
MARGEM DE EXPANSÃO DAS DESPESAS
OBRIGATÓRIAS DE CARÁTER CONTINUADO**

Município de SAO PEDRO - SP
LEI DE DIRETRIZES ORÇAMENTÁRIAS
ANEXO DE METAS FISCAIS
MARGEM DE EXPANSÃO DAS DESPESAS OBRIGATÓRIAS DE CARÁTER CONTINUADO
2021


LRF, art 4º, § 2º, inciso V

EVENTO	Valor Previsto 2021

FONTE: PRONIM PL - Planejamento e Orçamento, Executivo, 27/Mai/2020, 16h e 08m.



Hélio Donizete Zanatta
Prefeito Municipal



Maria Alice de L. Machado
Téc. Contabilidade
C.F.C. 18F283138D-8

PREFEITURA MUNICIPAL DE SÃO PEDRO – SP
LEI DE DIRETRIZES ORÇAMENTÁRIAS - 2021

DEMONSTRATIVO
DE
RISCOS FISCAIS

Município de SAO PEDRO - SP
 LEI DE DIRETRIZES ORÇAMENTÁRIAS
 ANEXO DE RISCOS FISCAIS
 DEMONSTRATIVO DE RISCOS FISCAIS E PROVIDÊNCIAS
 2021


ARF(LRF, art 4º, § 3º)

R\$ 1,00

PASSIVOS CONTINGENTES		PROVIDÊNCIAS	
Descrição	Valor	Descrição	Valor
Processos Judiciais Cíveis	4.369.184,02	Reserva de Contigência	1.452.729,00
		Anulação de dotação de custeio e Investimento	2.916.455,02
SUBTOTAL	4.369.184,02	SUBTOTAL	4.369.184,02
TOTAL	4.369.184,02	TOTAL	4.369.184,02

FONTE: PRONIM PL - Planejamento e Orçamento, Executivo, 28/Mai/2020, 09h e 33m.


Hélio Donizete Zanatta
 Prefeito Municipal


 Sílvio Alves de B. Machado
 Téc. Contabilidade
 CRC 187263138/O-8