

Município de SAO PEDRO - SP  
LEI DE DIRETRIZES ORÇAMENTÁRIAS  
ANEXO DE METAS FISCAIS  
METAS ANUAIS  
2017

2017

R\$ 1,00

ESPECIFICAÇÃO	2017		2018		2019	
	Valor Corrente (a)	Valor Constante (b/PIB) x100	Valor Corrente (b)	Valor Constante (c/PIB) x100	Valor Corrente (c)	Valor Constante (d/PIB) x100
Receita Total	115.095.766,00	0,000	120.749.503,00	0,000	132.796.128,00	0,000
Receita Primária (I)	113.221.973,00	0,000	118.688.332,00	0,000	130.528.399,00	0,000
Despesa Total	115.095.766,00	0,000	120.749.503,00	0,000	132.796.128,00	0,000
Despesa Primária (II)	114.754.881,00	0,000	120.388.944,00	0,000	132.413.928,00	0,000
Resultado Primário (III) = (I - II)	(1.532.908,00)	0,000	(1.700.612,00)	0,000	(1.885.535,00)	0,000
Resultado Nominal	(1.801.657,07)	0,000	(2.964.500,70)	0,000	(1.840.497,17)	0,000
Divida Pública Consolidada	980.907,41	0,000	816.521,02	0,000	651.891,63	0,000
Divida Consolidada Líquida	(27.135.336,87)	0,000	(30.099.837,57)	0,000	(31.940.334,74)	0,000
Receitas Primárias advindas de PPP (IV)	-	0,000	-	0,000	-	0,000
Despesas Primárias geradas por PPP (V)	-	0,000	-	0,000	-	0,000
Impacto do saldo das PPP (VI)=(IV-V)	-	0,000	-	0,000	-	0,000

FONTE: PRONIM PL - Planejamento e Orçamento, Gabinete do Prefeito

NOTA EXPLICATIVA: O saldo do Ativo Financeiro disponível é maior que a dívida consolidada e o restos à pagar processados, por essa razão o saldo da Dívida Ativa Consolidada Líquida está negativa.

**Helio Donizete Zanatta**  
Prefeito Municipal

**Walter Alves de L. Machado**  
Téc. Contabilidade  
CRC 15P2031380-4

**DEMONSTRATIVO II  
AVALIAÇÃO DO CUMPRIMENTO DAS  
METAS FISCAIS DO EXERCÍCIO ANTERIOR**

**PREFEITURA MUNICIPAL DE SÃO PEDRO – SP  
LEI DE DIRETRIZES ORÇAMENTÁRIAS - 2017**

Município de SAO PEDRO - SP  
 LEI DE DIRETRIZES ORÇAMENTÁRIAS  
 ANEXO DE METAS FISCAIS  
 AVALIAÇÃO DO CUMPRIMENTO DAS METAS FISCAIS DO EXERCÍCIO ANTERIOR  
 2017

AMF - Demonstrativo 2 (LRF, art 4º, § 2º, inciso I)

ESPECIFICAÇÃO	Metas Revisadas em 2015	% PIB	Metas Realizadas em 2015	% PIB	Valor	Variação (H)
(a)	(b)	(c)	(d)	(e)	(f) = (D/a)	(g) = (f) x 100
Receta Total	90.471.195,75	0,000	102.245.308,13	0,000	11.774.112,38	13,01
Receta Primária (I)	89.765.000,75	0,000	99.463.530,67	0,000	9.698.529,92	10,80
Despesa Total	90.471.195,75	0,000	102.443.924,13	0,000	11.972.728,38	13,23
Despesa Primária (II)	89.518.536,75	0,000	101.804.902,28	0,000	12.286.365,53	13,72
Resultado Primário (III) = (I) - (II)	246.464,00	0,000	(2.341.371,61)	0,000	(2.587.835,61)	-1049,99
Resultado Nominal	-	0,000	(5.118.354,41)	0,000	(5.118.354,41)	0,00
Dívida Pública Consolidada	-	0,000	1.655.994,50	0,000	1.655.994,50	0,00
Dívida Consolidada Líquida	-	0,000	(33.615.535,02)	0,000	(33.615.535,02)	0,00

FONTE: PRONIM PL - Planejamento e Orçamento, Gabinete do Prefeito

Maria Alice de L. Machado  
 Tsc. Contabilidade  
 CRC 1SP203138/0-8

**DEMONSTRATIVO III  
METAS FISCAIS ATUAIS COMPARADAS COM  
AS METAS FISCAIS FIXADAS NOS TRÊS  
EXERCÍCIOS ANTERIORES**

**PREFEITURA MUNICIPAL DE SÃO PEDRO – SP  
LEI DE DIRETRIZES ORÇAMENTÁRIAS - 2017**

METAS FISCAIS ATUAIS COMPARADAS COM AS FIXADAS NOS TRÊS EXERCÍCIOS ANTERIORES  
2017

AMF - Demonstrativo 3 (LRF art 49, § 2º, inciso II)

R\$ 100

ESPECIFICAÇÃO	VALORES A PREÇOS CORRENTES				VALORES A PREÇOS CONSTANTES							
	2014	2015	%	2016	%	2017	%	2018	%	2019	%	
Receita Total	78.068.895,00	90.471.195,75	15,89	97.874.355,00	8,18	115.095.766,00	17,60	120.749.503,00	4,91	132.796.128,00	9,98	
Receita Primária (I)	77.634.671,00	89.765.000,75	15,62	96.173.552,00	7,14	113.221.973,00	17,73	118.688.352,00	4,83	130.528.393,00	9,98	
Despesa Total	78.068.895,00	90.471.195,75	15,89	97.874.355,00	8,18	115.095.766,00	17,60	120.749.503,00	4,91	132.796.128,00	9,99	
Despesa Primária (II)	75.100.511,00	89.518.536,75	19,20	97.201.355,00	8,58	114.754.881,00	18,06	120.388.944,00	4,91	132.413.928,00	9,99	
Resultado Primário (III)=(I - II)	2.534.160,00	246.464,00	-90,27	(1.027.803,00)	-517,02	(1.532.908,00)	49,14	(1.700.612,00)	-10,94	(1.885.535,00)	10,87	
Resultado Nominal	2.302.200,00	-	0,00	8.281.855,22	0,00	(1.801.657,07)	-121,75	(2.964.500,70)	64,54	(1.840.497,17)	-37,92	
Dívida Pública Consolidada	2.608.000,00	-	0,00	1.168.120,11	0,00	980.907,41	-16,03	816.521,02	-16,76	651.891,63	-20,16	
Dívida Consolidada Líquida	4.274.500,00	-	0,00	(25.333.679,80)	0,00	(27.135.336,87)	7,11	(30.099.837,57)	10,92	(31.940.334,74)	6,11	
<b>ESPERIFICAÇÃO</b>												
Receita Total	92.014.771,09	96.351.823,47	4,71	97.874.355,00	1,58	108.580.911,32	10,94	107.466.627,80	-1,03	111.498.189,78	3,75	
Receita Primária (I)	91.502.979,27	95.599.725,80	4,48	96.173.552,00	0,60	106.813.182,08	11,06	105.632.192,95	-1,11	109.594.155,75	3,75	
Despesa Total	92.014.771,09	96.351.823,47	4,71	97.874.355,00	1,58	108.580.911,32	10,94	107.466.627,80	-1,03	111.498.189,78	3,75	
Despesa Primária (II)	88.516.128,33	95.337.241,64	7,71	97.201.355,00	1,96	108.259.321,70	11,38	107.145.731,58	-1,03	111.177.287,29	3,76	
Resultado Primário (III)=(I - II)	2.988.850,94	262.484,16	-91,21	(1.027.803,00)	-491,57	(1.446.139,62)	40,70	(1.513.538,63)	4,66	(1.583.131,54)	4,60	
Resultado Nominal	2.713.454,65	-	0,00	8.281.855,22	0,00	(1.699.676,48)	-120,52	(2.638.395,07)	55,23	(1.545.316,91)	-41,43	
Dívida Pública Consolidada	3.073.881,38	-	0,00	1.168.120,11	0,00	975.384,35	-20,78	726.700,80	-21,47	547.340,78	-24,68	
Dívida Consolidada Líquida	5.038.072,44	-	0,00	(25.333.679,80)	0,00	(25.599.374,41)	1,05	(26.788.748,28)	4,65	(26.817.720,95)	0,11	

FONTE: PRONIM PL - Planejamento e Orçamento, Gabinete do Prefeito

**Helio Donizete Zanatta**  
Prefeito Municipal

**Maria Alice de L. Macchiodo**  
Téc Contabilidade  
CRC/ISPN2031380-5

**DEMONSTRATIVO IV  
EVOLUÇÃO DO PATRIMÔNIO LÍQUIDO**

**PREFEITURA MUNICIPAL DE SÃO PEDRO – SP  
LEI DE DIRETRIZES ORÇAMENTÁRIAS - 2017**

Município de SAO PEDRO - SP  
 LEI DE DIRETRIZES ORÇAMENTÁRIAS  
 ANEXO DE METAS FISCAIS  
 EVOLUÇÃO DO PATRIMÔNIO LÍQUIDO  
 2017

AMF - Demonstrativo 4 (LRF, art. 4º, § 2º, inciso III)						
REGIME PRECATORIAL						
PATRIMÔNIO LÍQUIDO		2014		2015		2016
	%		%		%	
Patrimônio/Capital	71,96	81.232.127,93	76,35	112.880.389,21	76,35	112.880.389,21
Reservas	-	-	-	-	-	-
Resultado Acumulado	28,04	31.648.261,28	23,65	34.971.832,52	23,65	34.971.832,52
TOTAL	100,00	112.880.389,21	100,00	147.852.221,73	100,00	147.852.221,73
REGIME PREVIDENCIÁRIO						
PATRIMÔNIO LÍQUIDO		2014		2015		2016
	%		%		%	
Patrimônio	-	-	-	-	-	-
Reservas	-	-	-	-	-	-
Lucros ou Prejuízos Acumulados	-	-	-	-	-	-
TOTAL	-	-	-	-	-	-

FONTE: PRONIM PL - Planejamento e Orçamento, Gabinete do Prefeito

Hélio Donizete Zanatta  
 Prefeito Municipal

Mônica Alice de F. Machado  
 Téc. Contabilidade  
 CRC 1SP203138/O-6

**DEMONSTRATIVO V  
ORIGEM E APLICAÇÃO DOS RECURSOS  
OBTIDOS COM A ALIENAÇÃO DE ATIVOS**

**PREFEITURA MUNICIPAL DE SÃO PEDRO – SP  
LEI DE DIRETRIZES ORÇAMENTÁRIAS - 2017**

Município de SAO PEDRO - SP

LEI DE DIRETRIZES ORÇAMENTÁRIAS

ANEXO DE METAS FISCAIS

ORIGEM E APLICAÇÃO DOS RECURSOS OBTIDOS COM A ALIENAÇÃO DE ATIVOS

2017

AMF - Demonstrativo 5 (LRF, art 4º, § 2º, inciso III)

R\$ 1,00

RECETAS REALIZADAS	2015	2014	2013
(a)	(b)	(c)	(d)
RECETAS DE CAPITAL - ALIENAÇÃO DE ATIVOS (I)	115.574,27	34.520,93	15.854,30
Alienação de Bens Móveis	115.574,27	-	-
Alienação de Bens Imóveis	-	34.520,93	15.854,30
DESPESAS EXECUTADAS	2015	2014	2013
(e)	(f)	(g)	(h)
APLICAÇÃO DOS RECURSOS DA ALIENAÇÃO DE ATIVOS (II)	35.016,50	151.061,60	111.215,81
DESPESAS DE CAPITAL	35.016,50	151.061,60	111.215,81
Investimentos	35.016,50	151.061,60	111.215,81
Inversões Financeiras	-	-	-
Amortização da Dívida	-	-	-
DESPESAS CORRENTES DO REGIME DE PREVIDÊNCIA	-	-	-
Regime Geral de Previdência Social	-	-	-
Regime Próprio dos Servidores Públicos	-	-	-
SALDO FINANCEIRO	2015	2014	2013
(i) = ((a)-(e))+(iii)	(j) = ((f)-(g))+(iii)	(k) = ((h)-(i))+(iii)	(l) = ((j)-(k))+(iii)
VALOR (III)	(131.344,41)	(211.902,18)	(95.361,51)

FONTE: PRONIM PL - Planejamento e Orçamento, Gabinete do Prefeito

Helio Donizete Zanatta  
Prefeito Municipal

Maria Alice de F. Machado  
Téc. Contabilidade  
CRC 1SP203138/0-8

**DEMONSTRATIVO VI  
AVALIAÇÃO DA SITUAÇÃO FINANCEIRA E  
ATUARIAL DO RPPS**

**PREFEITURA MUNICIPAL DE SÃO PEDRO – SP  
LEI DE DIRETRIZES ORÇAMENTÁRIAS - 2017**

Município de SAO PEDRO - SP  
 LEI DE DIRETRIZES ORÇAMENTARIAS  
 ANEXO DE METAS FISCAIS  
 RECEITAS E DESPESAS PREVIDENCIARIAS DO RPPS  
 2017

LRF, art 4º, § 2º, inciso IV, alínea a

RECEITAS PREVIDENCIARIAS	2013	2014	2015
TOTAL DAS RECEITAS PREVIDENCIARIAS (I)			
DESPESAS PREVIDENCIARIAS	2013	2014	2015
TOTAL DAS DESPESAS PREVIDENCIARIAS (II)			
RESULTADO PREVIDENCIÁRIO (I - II)			
DISPONIBILIDADE FINANCEIRA DO RPPS			

FONTE: PRONIM PL - Planejamento e Orçamento, Gabinete do Prefeito

NOTA EXPLICATIVA: Não há movimentação para o exercício de 2017

Hélio Donizete Zanatta  
 Prefeito Municipal

Maria Alice de F. Machado  
 Téc. Contabilidade  
 CRC 1SP203138/O-8

Município de SAO PEDRO - SP  
 LEI DE DIRETRIZES ORÇAMENTÁRIAS  
 ANEXO DE METAS FISCAIS  
 PROJEÇÃO ATUARIAL DO REGIME PRÓPRIO DE PREVIDÊNCIA DOS SERVIDORES  
 2017


AMF - Demonstrativo 6 (LRF, art. 49, § 2º, inciso IV, alínea a)

R\$ 1,00


EXERCÍCIO	RECEITAS GERAIS	DESPESAS PREVIDENCIÁRIAS	RESULTADO PREVIDENCIÁRIO	SALDO FINANCEIRO DO EXERCÍCIO
(a)	(b)	(c) = (a) - (b)	(d) = (c) - (e)	(e)
FONTE: PRONIM PL - Planejamento e Orçamento, Gabinete do Prefeito				

NOTA EXPLICATIVA: Não há movimentação para o exercício de 2017

**Hélio Donizete Zanatta**  
 Prefeito Municipal



**Maria Alice de L. Machado**  
 Téc. Contabilidade  
 CRC 15P2031350-6



DEMONSTRATIVO VII  
ESTIMATIVA E COMPENSAÇÃO DA  
RENÚNCIA DA RECEITA

PREFEITURA MUNICIPAL DE SÃO PEDRO – SP  
LEI DE DIRETRIZES ORÇAMENTÁRIAS - 2017

ESTIMATIVA E COMPENSAÇÃO DA RENÚNCIA DE RECEITA  
2017


AMF - Demonstrativo 7 (LRF, art. 4º, § 2º, inciso V)

R\$ 1,00

TRIBUTOS	MODALIDADE	SETOR/PROGRAMA/ BENEFICIÁRIO	RENÚNCIA DE RECEITA PREVISTA			COMPENSAÇÃO
			2017	2018	2019	
IPTU	Concessão de isenção caráter não geral	Desconto de 20% sobre o valor de IPTU ao aposentados Lei Complementar nº 102 de 26/12/2013	1.100,00	1.100,00	1.210,00	Não há medida de compensação, pois a renúncia utiliza o Inciso 1 do art. 14 da LRF
IPTU	Concessão de isenção caráter não geral	Desconto de 20% sobre o valor IPTU à pessoa portadora de doença grave Lei Complementar nº 102 de 26/12/2013	1.000,00	1.100,00	1.210,00	Não há medida de compensação, pois a renúncia utiliza o Inciso do art. 14 da LRF
Tx de licença para localização e Funcionamento	Concessão de isenção caráter não geral	Redução 20% Tx de Localização e Funcionamento à Microempresas e Optantes pelo simples no ano de início de atividades- Lei Complementar nº 102 de 26/12/2013	10.000,00	11.000,00	12.100,00	Medidas para impulsionar o crescimento econômico com geração de bens e serviços, aumento da produção, emprego e renda da população e arrecadação de impostos
Isenção de Impostos	Concessão de isenção caráter não geral	Isenção de Impostos à Incentivos e Serviços ao Desenvolvimento Industrial e Comercial- Lei Complementar nº 91 de 08/05/2013	30.000,00	33.000,00	36.300,00	Instalação de empresas que estimulem o desenvolvimento de atividades industriais, turísticas e esportivas, visando à geração de empregos, o aumento da renda da população e arrecadação de impostos.
<b>TOTAL</b>			<b>42.100,00</b>	<b>46.200,00</b>	<b>50.820,00</b>	

FONTE: PRONIM PL - Setor Tributação

  
Helio Donizete Zanatta  
Prefeito Municipal

  
Mario Alcy de L. Machado  
Téc. Contábil  
CRC 1P2081880-6

**DEMONSTRATIVO VIII  
MARGEM DE EXPANSÃO DAS DESPESAS  
OBRIGATORIAS DE CARÁTER CONTINUADO**

**PREFEITURA MUNICIPAL DE SÃO PEDRO – SP  
LEI DE DIRETRIZES ORÇAMENTÁRIAS - 2017**

Município de SAO PEDRO - SP  
LEI DE DIRETRIZES ORÇAMENTÁRIAS  
ANEXO DE METAS FISCAIS  
MARGEM DE EXPANSÃO DAS DESPESAS OBRIGATORIAS DE CARÁTER CONTINUADO  
2017

LRF, art 49, § 29, inciso V

EVENTO

Valor Previsto 2017

FONTE: PRONIM PL - Planejamento e Orçamento, Gabinete do Prefeito

NOTA EXPLICATIVA: Não há movimentação para o exercício de 2017

Hélio Donizete Zanatta  
Prefeito Municipal

Maria Alice de L. Machado  
Téc. Contabilidade  
CRC 1SP203138/0-8

DEMONSTRATIVO  
DE  
RISCOS FISCAIS

PREFEITURA MUNICIPAL DE SÃO PEDRO – SP  
LEI DE DIRETRIZES ORÇAMENTÁRIAS - 2017

Município de SAO PEDRO - SP  
 LEI DE DIRETRIZES ORÇAMENTÁRIAS  
 ANEXO DE RISCOS FISCAIS  
 DEMONSTRATIVO DE RISCOS FISCAIS E PROVIDÊNCIAS  
 2017

ARF(LRF, art 4º, § 3º)

R\$ 1,00

PROVIDÊNCIAS		PASSIVOS CONTINGENTES	
Valor	Descrição	Valor	Descrição
1.000.000,00	Reserva de Contingência	2.723.273,00	Processos Judiciais Cíveis
1.723.273,00	Anulação de dotação de custeio e investimento		
2.723.273,00	SUBTOTAL	2.723.273,00	SUBTOTAL
2.723.273,00	TOTAL	2.723.273,00	TOTAL

fonte: Procuradoria Geral

Hélio Bonizete Zanatta  
 Prefeito Municipal

Maria Alice de L. Machado  
 Tsp. Contabilidade  
 CRC 1SP203138/O-8

MEMÓRIA DE CÁLCULO  
METAS FISCAIS

PREFEITURA MUNICIPAL DE SÃO PEDRO – SP  
LEI DE DIRETRIZES ORÇAMENTÁRIAS - 2017

MUNICÍPIO DE SÃO PEDRO/SP  
LEI DE DIRETRIZES ORÇAMENTÁRIAS

ANEXO DE METAS FISCAIS

Demonstrativo da Metodologia e Memória de Cálculo das Metas Anuais para o Resultado Nominal  
2017

R\$ 1,00

Especificação	2012	2016	2014	2016	2015	2015	2017 PROJEÇÃO	2018 PROJEÇÃO	2019 PROJEÇÃO	2020 PROJEÇÃO
<b>DÍVIDA CONSOLIDADA (I)</b>	<b>2.096.128,62</b>	<b>1.004.311,95</b>	<b>484.005,33</b>	<b>1.655.994,50</b>	<b>1.168.120,11</b>	<b>980.907,41</b>	<b>816.521,02</b>	<b>651.891,63</b>	<b>487.017,24</b>	
DEDUÇÕES (II)	5.532.542,28	18.462.330,64	28.981.185,94	35.271.529,52	26.501.799,91	28.116.244,28	30.916.358,59	32.592.226,37	34.356.342,64	
Ativo Disponível	8.324.180,17	22.993.821,62	32.737.293,70	39.393.525,02	29.726.317,27	31.509.896,31	34.660.885,94	36.740.539,10	38.944.971,45	
Haveres Financeiros	89.653,27	71.752,92	78.427,98	221.203,03	176.962,42	141.569,94	113.255,95	90.604,76	72.483,81	
(-) Restos a Pagar Processados	2.881.291,16	4.603.243,90	3.834.535,74	4.343.198,53	3.401.479,78	3.535.221,97	3.857.783,30	4.238.917,49	4.662.112,62	
<b>DÍVIDA CONSOLIDADA LÍQUIDA (III) = (I-III)</b>	<b>(3.436.413,66)</b>	<b>(17.458.018,69)</b>	<b>(28.497.180,61)</b>	<b>(33.615.535,02)</b>	<b>(25.333.679,80)</b>	<b>(27.135.336,87)</b>	<b>(30.099.837,57)</b>	<b>(31.940.334,74)</b>	<b>(33.868.325,40)</b>	
RECEITA DE PRIVATIZAÇÕES	-	-	-	-	-	-	-	-	-	
PASSIVOS RECONHECIDOS	-	-	-	-	-	-	-	-	-	
DÍVIDA FISCAL LÍQUIDA	(3.436.413,66)	(17.458.018,69)	(28.497.180,61)	(33.615.535,02)	(25.333.679,80)	(27.135.336,87)	(30.099.837,57)	(31.940.334,74)	(33.868.325,40)	
<b>RESULTADO NOMINAL</b>	<b>-3.434.433,76</b>	<b>(14.021.605,03)</b>	<b>(11.039.161,92)</b>	<b>(5.119.354,41)</b>	<b>8.281.855,22</b>	<b>(1.801.657,07)</b>	<b>(2.964.500,70)</b>	<b>(1.840.497,17)</b>	<b>(1.927.990,66)</b>	

Notas:


- O cálculo das Metas Anuais relativas ao resultado Nominal foi efetuado em conformidade com a metodologia estabelecida pelo Governo Federal, normatizada pela STN - Secretaria do Tesouro Nacional através da portaria STN 407/11.

- \* O valor de "a" corresponde ao valor da Dívida Consolidada Líquida do exercício orçamentário de 2011  
DCL do exercício de 2011 (1.979,90)

Para melhor entendimento, cabem aqui os seguintes conceitos:

- 1 - o resultado nominal representa a diferença entre o saldo previsto da dívida fiscal líquida em 31 de dezembro de determinado ano em relação ao apurado em 31 de dezembro do ano anterior;
- 2 - a dívida pública consolidada é o montante apurado das obrigações financeiras do ente da Federação, inclusive as decorrentes de emissão de títulos, assumidas em virtude de leis, contratos, convênios ou tratados; as assumidas em virtude da realização de operações de crédito para amortização em prazo superior a doze meses ou que, embora de prazo inferior a doze meses, tenham sido consideradas como receitas no orçamento, dos precatórios judiciais emitidos a partir de 5 de maio de 2000 e não pagos durante a execução do orçamento em que houverem sido incluídos;
- 3 - a dívida Consolidada Líquida - DCL - corresponde à dívida pública consolidada, deduzidos os valores que compreendem o ativo disponível e os haveres financeiros, líquidos dos Restos a Pagar Processados;

  
Hélio Donizete Zanatta  
Prefeito Municipal

  
Maria Alice de L. Machado  
Téc. Contabilidade  
CRC 15P203138/O-5

MUNICÍPIO DE SÃO PEDROSP  
LEI DE DIRETRIZES ORÇAMENTÁRIAS  
ANEXO DE METAS FISCAIS  
Demonstrativo da Metodologia e Memória de Cálculo da Dívida Consolidada Líquida e Resultado Nominal  
2017

	2016	2017	2018	2019	2020	2021	2022	2023
<b>DÍVIDA CONSOLIDADA (I)</b>	<b>2.096.128,62</b>	<b>1.004.311,95</b>	<b>494.005,33</b>	<b>1.665.994,50</b>	<b>1.168.120,11</b>	<b>980.907,41</b>	<b>816.521,02</b>	<b>651.891,63</b>
Dívida Mobiliária	-	1.004.311,95	-	1.665.994,50	1.168.120,11	980.907,41	816.521,02	651.891,63
Outras Dívidas	2.096.128,62	-	494.005,33	-	-	-	-	-
<b>DEDUÇÕES (II)</b>	<b>5.532.542,28</b>	<b>18.462.330,64</b>	<b>22.993.821,62</b>	<b>35.271.529,52</b>	<b>26.501.799,91</b>	<b>28.116.244,28</b>	<b>30.916.368,59</b>	<b>32.592.226,37</b>
Alíquota Disponível	8.324.180,17	22.993.821,62	32.737.293,70	39.393.525,02	29.726.317,27	31.509.896,31	34.660.885,94	36.740.539,10
Haveres Financeiros	89.653,27	71.752,92	78.427,98	221.203,03	176.962,42	141.569,94	113.265,95	90.604,76
(-) Restos a Pagar Processados	2.881.291,16	4.603.243,90	3.834.535,74	4.343.198,53	3.401.479,78	3.535.221,97	3.657.783,30	4.238.917,49
<b>RECEITA DE PRIVATIZAÇÕES (IV)</b>	<b>-</b>	<b>-</b>	<b>-</b>	<b>-</b>	<b>-</b>	<b>-</b>	<b>-</b>	<b>-</b>
<b>INSUFICIÊNCIA FINANCEIRA (V)</b>	<b>-</b>	<b>-</b>	<b>-</b>	<b>-</b>	<b>-</b>	<b>-</b>	<b>-</b>	<b>-</b>
<b>DÍVIDA ESCALONADA (VI)</b>	<b>3.434.433,76</b>	<b>14.021.605,03</b>	<b>31.039.161,92</b>	<b>35.163.544,11</b>	<b>32.818.552,22</b>	<b>1.801.657,07</b>	<b>2.964.500,70</b>	<b>1.240.497,17</b>
<b>RESULTADO NOMINAL</b>	<b>(-2.438.414,66)</b>	<b>(13.017.293,08)</b>	<b>(27.544.156,59)</b>	<b>(29.500.549,62)</b>	<b>(30.640.471,80)</b>	<b>(28.135.336,87)</b>	<b>(27.094.847,57)</b>	<b>(26.940.334,74)</b>

Fonte: Secretaria da Fazenda

Notas Explicativas:

- Dívida Fiscal Líquida em 2011: (a) -1.979,90
- Haveres Financeiros: Decréscito de 20% ao ano e/ base no saldo de 2015
- Para a projeção da disponibilidade a partir de 2016 consideramos o saldo de 2015, deduzido os valores referentes a saldos bancários de contas vinculadas e corrigimos em 6,00% ano a ano. (39.393.525,02 - 11.349.829,48) = 28.043.695,54
- Restos a pagar baixa 85% referente ao exercício de 2015 + inscrição de 2.500.000,00 com correção de 10% para 2017, assim sucessivamente para os exercícios seguintes

**QUADRO EXPLICATIVO III - Dívidas pagas por exercício**

	2016	2017	2018	2019	2020	2021	2022	2023
<b>INSS</b>	<b>324.000,00</b>	<b>23.083,31</b>	-	-	-	-	-	-
parcelamento	324.000,00	23.083,31	-	-	-	-	-	-
<b>Parc Hospital São Lucas</b>	<b>144.144,39</b>	<b>144.144,39</b>	<b>144.144,39</b>	<b>144.144,39</b>	<b>144.144,39</b>	<b>144.144,39</b>	<b>144.144,39</b>	<b>144.144,39</b>
parcelamento	144.144,39	144.144,39	144.144,39	144.144,39	144.144,39	144.144,39	144.144,39	144.144,39
<b>Instêriero da Fazenda</b>	<b>19.730,00</b>	<b>19.985,00</b>	<b>20.242,00</b>	<b>20.485,00</b>	<b>20.730,00</b>	<b>20.980,00</b>	<b>21.232,00</b>	<b>12.371,67</b>
parcelamento	19.730,00	19.985,00	20.242,00	20.485,00	20.730,00	20.980,00	21.232,00	12.371,67

Helio Donizete Zanatta  
Prefeito Municipal


Maria Alice de L. Machado  
Téc. Contabilidade  
CFC 15P2031380-6


**MUNICÍPIO DE SÃO PEDRO/SP**  
**LEI DE DIRETRIZES ORÇAMENTÁRIAS**  
**ANEXO DE METAS FISCAIS**  
**DEMONSTRATIVO DE METODOLOGIA E MEMÓRIA DE CÁLCULO DAS METAS ANUAIS PARA O RESULTADO PRIMÁRIO**  
**2017**

R\$ 1,00

Especificações	2011		2012		2013		2014		2015		2016		2017		2018		2019	
	Realizado	Realizado	Realizado	Realizado	Realizado	Realizado	Realizado	Realizado	Realizado	Realizado	Projeção	Projeção	Projeção	Projeção	Projeção	Projeção	Projeção	Projeção
<b>RECEITA TOTAL</b>	64.361.201,41	74.334.369,58	75.278.414,99	93.389.864,03	102.245.308,13	97.874.355,00	115.095.766,00	107.067.452,00	117.720.332,00	120.749.503,00	123.796.128,00	133.463.533,00	139.296.128,00	153.796.128,00	159.296.128,00	169.796.128,00	179.796.128,00	189.796.128,00
<b>RECEITAS PRIMÁRIAS CORRENTES</b>	61.280.899,73	66.392.449,83	73.161.594,96	83.625.989,84	90.120.538,60	95.873.652,00	107.067.452,00	117.720.332,00	120.749.503,00	123.796.128,00	133.463.533,00	139.296.128,00	153.796.128,00	159.296.128,00	169.796.128,00	179.796.128,00	189.796.128,00	199.796.128,00
Receita Tributária	12.235.186,51	11.647.338,22	12.212.871,14	16.295.980,06	18.851.619,17	18.325.185,00	20.149.892,90	20.149.892,90	22.184.658,00	22.184.658,00	24.382.118,00	24.382.118,00	26.674.278,00	26.674.278,00	29.066.438,00	29.066.438,00	31.558.598,00	31.558.598,00
Receitas de Contribuições	1.000.559,81	1.043.207,82	1.243.300,96	1.833.530,04	2.308.478,60	2.440.000,00	3.000.000,00	3.000.000,00	3.300.000,00	3.300.000,00	3.630.000,00	3.630.000,00	4.014.000,00	4.014.000,00	4.448.000,00	4.448.000,00	4.932.000,00	4.932.000,00
Receita Patrimonial Líquida	20.039,09	21.269,89	28.496,75	197.064,74	44.409,73	100.120,00	100.120,00	110.130,00	121.143,00	121.143,00	133.298,00	133.298,00	146.552,00	146.552,00	160.906,00	160.906,00	176.260,00	176.260,00
Receita Patrimonial	433.266,40	310.997,93	592.206,54	1.693.007,78	2.715.317,19	1.730.353,00	1.730.353,00	1.906.298,00	2.096.927,00	2.096.927,00	2.307.066,00	2.307.066,00	2.527.215,00	2.527.215,00	2.757.364,00	2.757.364,00	3.007.513,00	3.007.513,00
(1) Aplicações Financeiras	(413.168,41)	(289.731,04)	(592.708,79)	(1.495.943,04)	(2.670.907,46)	(1.630.233,00)	(1.630.233,00)	(1.796.686,00)	(1.975.704,00)	(1.975.704,00)	(2.173.816,00)	(2.173.816,00)	(2.387.928,00)	(2.387.928,00)	(2.618.040,00)	(2.618.040,00)	(2.878.152,00)	(2.878.152,00)
Transferências Correntes	39.985.860,10	43.582.264,45	50.445.641,91	55.190.528,29	58.620.372,80	62.337.752,12	62.337.752,12	70.778.327,12	77.902.587,12	77.902.587,12	85.529.270,12	85.529.270,12	93.160.960,12	93.160.960,12	100.802.650,12	100.802.650,12	108.454.340,12	108.454.340,12
Demais Receitas Correntes	8.039.165,22	9.097.772,35	9.291.478,19	10.098.880,31	10.305.697,40	12.170.494,88	13.029.042,88	14.331.943,88	15.789.848,88	15.789.848,88	17.398.800,00	17.398.800,00	19.170.800,00	19.170.800,00	21.112.800,00	21.112.800,00	23.224.800,00	23.224.800,00
<b>RECEITAS PRIMÁRIAS DE CAPITAL</b>	2.667.219,97	6.638.472,83	1.543.111,25	2.243.937,05	9.332.972,77	800.000,00	6.164.314,00	800.000,00	800.000,00	800.000,00	800.000,00	800.000,00	800.000,00	800.000,00	800.000,00	800.000,00	800.000,00	800.000,00
(1) Operações de Crédito	-	-	-	-	-	-	-	-	-	-	-	-	-	-	-	-	-	-
(2) Amortização de Empréstimos	-	-	-	-	-	-	-	-	-	-	-	-	-	-	-	-	-	-
(3) Alienação de Bens	-	(1.993.775,89)	1.543.111,25	2.243.937,05	9.332.972,77	800.000,00	6.164.314,00	800.000,00	800.000,00	800.000,00	800.000,00	800.000,00	800.000,00	800.000,00	800.000,00	800.000,00	800.000,00	
Receitas de Capital	2.867.213,37	8.652.188,71	1.543.111,25	2.243.937,05	9.332.972,77	800.000,00	6.164.314,00	800.000,00	800.000,00	800.000,00	800.000,00	800.000,00	800.000,00	800.000,00	800.000,00	800.000,00	800.000,00	
<b>RECEITAS PRIMÁRIAS</b>	63.948.119,70	72.050.862,66	74.704.706,20	85.869.926,89	99.453.511,37	97.673.652,00	113.261.776,00	107.867.452,00	121.449.503,00	124.596.128,00	134.296.128,00	141.096.128,00	154.596.128,00	160.096.128,00	170.796.128,00	180.796.128,00	190.796.128,00	199.796.128,00
<b>DESPESAS CORRENTES</b>	52.235.832,06	60.385.642,33	57.397.373,04	63.685.427,15	75.367.133,82	88.003.131,00	98.593.194,00	108.337.880,42	118.996.146,22	129.796.128,00	140.796.128,00	151.996.128,00	163.496.128,00	175.296.128,00	187.296.128,00	199.296.128,00	211.296.128,00	223.296.128,00
(1) Pagamento de Juros e Encargos, amortização de	(2.601.048,24)	(2.520.998,63)	(1.780.219,90)	(637.144,90)	(639.021,85)	(673.000,00)	(630.885,00)	(630.885,00)	(630.885,00)	(630.885,00)	(630.885,00)	(630.885,00)	(630.885,00)	(630.885,00)	(630.885,00)	(630.885,00)	(630.885,00)	(630.885,00)
DESPESAS DE CAPITAL	11.278.159,71	14.309.898,63	6.748.455,30	23.395.104,06	27.076.790,31	8.901.186,00	15.413.490,00	1.089.082,00	1.197.990,00	1.197.990,00	1.197.990,00	1.197.990,00	1.197.990,00	1.197.990,00	1.197.990,00	1.197.990,00	1.197.990,00	1.197.990,00
RESERVA DE CONTINGÊNCIA	-	-	-	-	-	-	-	-	-	-	-	-	-	-	-	-	-	-
<b>DESPESA PRIMÁRIA TOTAL</b>	60.253.943,56	74.184.350,33	62.965.608,44	87.080.531,21	102.443.924,13	96.574.317,00	109.606.684,00	108.867.452,00	121.994.118,00	125.994.118,00	131.994.118,00	138.194.118,00	144.594.118,00	151.494.118,00	158.894.118,00	166.794.118,00	175.094.118,00	183.794.118,00
<b>RESULTADO PRIMÁRIO</b>	3.894.169,54	8.665.122,33	12.339.097,76	6.209.445,68	2.341.577,61	9.100.340,00	7.155.462,00	7.000.000,00	8.755.385,00	8.802.385,00	11.802.000,00	13.100.000,00	15.300.000,00	17.300.000,00	19.902.000,00	23.002.000,00	26.502.000,00	30.002.000,00

Para melhor entendimento, cabem aqui os seguintes conceitos:  
 1 - as receitas primárias correspondem às receitas fiscais líquidas, resultantes do somatório das receitas correntes e de capital, excluídas as receitas de aplicações financeiras (remuneração de depósitos); e receitas de alienação  
 2 - as despesas primárias correspondem ao total da despesa orçamentária deduzidas as despesas com juros e amortização da dívida.

  
**Hélio Bonizete Zanatta**  
 Prefeito Municipal

  
**Nota Fiscal de L. Município**  
 76. Contabilidade  
 CRC: 15P0113870,7

ANEXO I -  
ESTIMATIVA DAS RECEITAS  
ORÇAMENTÁRIAS

PREFEITURA MUNICIPAL DE SÃO PEDRO – SP  
LEI DE DIRETRIZES ORÇAMENTÁRIAS - 2017

Dados Enviados ao Legislativo

Estimativa das Receitas Orçamentárias

Situação: Em Elaboração Fundamento Legal: 36 Data: 02/05/2016 Tipo: Projeto de Lei

Unidade Gestora: CONSOLIDADO

Receitas Correntes		Receitas Previstas	
Especificação		Direta	Indireta
		2017	
1.0.0.00.00.00.00	RECEITA CORRENTE	109.618,10,00	8.135,150,00
1.1.0.00.00.00.00	RECEITA TRIBUTÁRIA	20.069,542,00	80.150,00
1.1.1.00.00.00.00	IMPOSTOS	17.206,410,00	-
1.1.1.2.00.00.00.00	IMPOSTOS SOBRE O PATRIMÔNIO E A RENDA	12.146,410,00	-
1.1.1.2.02.00.00.00	IMPOSTO SOBRE A PROP. P. TER. URBANA	9.680,000,00	-
1.1.1.2.04.00.00.00	IMPOSTO SOBRE RENDA RETIDO NAS FONTES SOBRE	684,200,00	-
1.1.1.2.04.31.00.00	RETIDO NAS FONTES	583,000,00	-
1.1.1.2.04.34.00.00	RETIDO NAS FONTES - OUTROS RENDIMENTOS	101,200,00	-
1.1.1.2.08.00.00.00	IMPOSTO SOBRE A TRANS. INTER VIVOS - B. IM. DIR. R.	1.782,210,00	-
1.1.1.3.00.00.00.00	IMPOSTOS SOBRE A PRODUÇÃO E A CIRCULAÇÃO	5.060,000,00	-
1.1.1.3.05.00.00.00	IMPOSTO SOBRE SERVIÇOS DE QUALQUER NATUREZA	5.060,000,00	-
1.1.1.3.05.01.00.00	Imp. s/ Serv Qualquer Natureza	5.060,000,00	-
1.1.2.0.00.00.00.00	TAXAS	2.863,132,00	80.150,00
1.1.2.1.00.00.00.00	TAXAS PELO EXERCÍCIO DO PODER DE POLÍCIA	1.350,989,00	-
1.1.2.1.17.00.00.00	TAXA DE FISCALIZAÇÃO DE VIGILÂNCIA SANITÁRIA	166,000,00	-
1.1.2.1.25.00.00.00	TAXA DE LIC. P/FUNC. ESTAB. COM, IND. E PREST. DE S	726,000,00	-
1.1.2.1.26.00.00.00	TAXA DE PUBLICIDADE COMERCIAL	136,970,00	-
1.1.2.1.27.00.00.00	TAXA DE APRENSÃO E DEPOSITO	2.830,00	-
1.1.2.1.28.00.00.00	TAXA DE FUNC. ESTAB. EM HORÁRIO ESPECIAL	76.109,00	-
1.1.2.1.28.02.00.00	Taxa Lic Eventuais e Ambulantes	9.922,00	-
1.1.2.1.28.03.00.00	TAXA DE FUNCIONAMENTO ESTAB HOR. ESPECIAL	66.187,00	-
1.1.2.1.29.00.00.00	TAXA DE LICENÇA PARA EXECUÇÃO DE OBRAS	190.938,00	-
1.1.2.1.31.00.00.00	TAXA DE UTILIZAÇÃO DE ÁREA DE DOMÍNIO PÚBLICO	3.663,00	-
1.1.2.1.99.00.00.00	OUTRAS TAXAS PELO EXERCÍCIO DE PODER DE POLÍCIA	48.479,00	-
1.1.2.1.99.02.00.00	Taxa do Poder de Polícia - Outros	1.210,00	-
1.1.2.1.99.03.00.00	TAXA DE PUBLICIDADE COMERCIAL- AEROPORTO	1.210,00	-
1.1.2.1.99.04.00.00	Taxa de Lic Impl de Equipamentos	15.367,00	-
1.1.2.1.99.05.00.00	Taxa de Licença de Operação de Estações	7.645,00	-
1.1.2.1.99.06.00.00	Taxa de Licença Monit de Operação	15.367,00	-
1.1.2.1.99.07.00.00	Taxa de Licença de Inst Infraestrutura	7.680,00	-
1.1.2.2.00.00.00.00	TAXAS PELA PRESTAÇÃO DE SERVIÇOS	1.512,149,00	80.150,00
1.1.2.2.12.00.00.00	EMOLUMENTOS E CUSTAS PROCESSUAIS ADMINISTRAT	93.808,00	150,00
1.1.2.2.12.00.01.00	EMOLUMENTOS E CUSTA ADMINIST PROC	93.808,00	-
1.1.2.2.12.00.02.00	EMOLUMENTOS E CUSTA ADMINIST PROC SAAESP	-	150,00
1.1.2.2.90.00.00.00	TAXA DE LIMPEZA PÚBLICA	60.725,00	-
1.1.2.2.90.00.02.00	Taxa de Captação	60.725,00	-
1.1.2.2.99.00.00.00	OUTRAS TAXAS PELA PRESTAÇÃO DE SERVIÇOS	1.357,610,00	80.000,00
1.1.2.2.99.03.00.00	OUTRAS TAXAS - TAXA DE CPUA	-	80.000,00
1.1.2.2.99.04.00.00	TAXA UTILIZAÇÃO PISTA POUSO E OUTROS	1.200,00	-
1.1.2.2.99.05.00.00	TX COLETA DE RESÍDUO DOMICILIAR	1.355,200,00	-
1.1.2.2.99.06.00.00	TX RESÍDUO SÓLIDOS SERVIÇOS SAUDE	1.210,00	-
1.2.0.0.00.00.00.00	RECEITA DE CONTRIBUIÇÕES	3.000,000,00	-
1.2.2.0.00.00.00.00	CONTRIB. INTERV. DOMÍNIO ECONÔMICO	3.000,000,00	-
1.2.2.0.29.00.00.00	CONTRIBUIÇÃO PARA O CUSTEIO DO SERVIÇO DE ILLUM	3.000,000,00	-
1.3.0.0.00.00.00.00	RECEITA PATRIMONIAL	1.851,298,00	55.000,00
1.3.1.1.00.00.00.00	RECEITAS IMOBILIÁRIAS	108.680,00	-
1.3.1.1.01.00.00.00	ALUGUÉIS DE IMÓVEIS URBANOS	108.680,00	-
1.3.1.1.99.00.00.00	OUTRAS RECEITAS DE ALUGUÉIS	23.650,00	-
1.3.1.1.99.01.00.00	ALUGUÉIS DE IMÓVEIS URBANOS- AEROPORTO	85.030,00	-
1.3.2.0.00.00.00.00	RECEITAS DE VALORES MOBILIÁRIOS	1.742,618,00	55.000,00
1.3.2.2.00.00.00.00	DIVIDENDOS	1.450,00	-
TOTAL		117.753,260,00	8.135,150,00

Estimativa das Receitas Orçamentárias

Situação: Em Elaboração Fundamento Legal: 36 Data: 02/05/2016 Tipo: Projeto de Lei

Unidade Gestora: CONSOLIDADO

Especifícação		2017	Direta	Indireta	Total
REMUERNAÇÃO DE DEPÓSITOS BANCÁRIOS					
1.3.2.5.01.00.00.00	REMUERNAÇÃO DE DEPÓSITOS BANCÁRIOS	1.741.168,00		55.000,00	1.796.168,00
1.3.2.5.01.02.00.00	REMUERNAÇÃO DE DEPÓSITOS BANC. DE REC. VI	368.298,00		-	368.298,00
1.3.2.5.01.03.00.00	RECEITA DE REM. DE DEP. BANC. DE REC. VIN. - FUND	17.980,00		-	17.980,00
1.3.2.5.01.05.00.00	RECEITA DE REM. DE DEP. BANC. DE REC. VINCLADOS	91.830,00		-	91.830,00
1.3.2.5.01.09.00.00	RECEITA DE REM. DE DEP. BANC. DE REC. VINCLADOS	670,00		-	670,00
1.3.2.5.01.99.00.00	RECEITA DE REMUNERAÇÃO DE OUTROS DEP. BANC. D	1.210,00		-	1.210,00
1.3.2.5.02.00.00.00	REC. REM DEP. BANC. REC. VIC. ALIENAÇÃO	1.210,00		-	1.210,00
1.3.2.5.02.00.00.00	REMUN. DEP. RECURSOS NÃO VINCLADOS	1.372.870,00		55.000,00	1.427.870,00
1.3.2.5.02.01.00.00	RECEITA DE REMUNERAÇÃO DE DEPÓSITOS DE POUPA	-		55.000,00	55.000,00
1.3.2.5.02.01.01.00	Rendimentos SAESP	-		55.000,00	55.000,00
1.3.2.5.02.99.00.00	REMUERNAÇÃO DE OUTROS DEPÓSITOS DE RECURSOS	1.372.870,00		-	1.372.870,00
1.6.0.0.00.00.00.00	RECEITA DE SERVIÇOS	670.725,00		7.014.000,00	7.684.725,00
1.6.0.0.03.00.00.00	SERVIÇOS DE TRANSPORTE	593.890,00		-	593.890,00
1.6.0.0.03.06.00.00	RECEITA DE TERMINAIS RODOVIÁRIOS	196.900,00		-	196.900,00
1.6.0.0.03.99.00.00	OUTROS SERVIÇOS DE TRANSPORTE	396.990,00		-	396.990,00
1.6.0.0.03.99.02.00	TRANSPORTE INTERMUNICIPAL A ESTUDANTES	396.990,00		-	396.990,00
1.6.0.0.41.00.00.00	SERV. DE CAPTAÇÃO, ADUÇÃO, TRAT., RESERVA E DIST	-		4.175.000,00	4.175.000,00
1.6.0.0.42.00.00.00	SERV. DE COLETA, TRANSP. TRAT. D.F. DE ESGOTOS	-		2.710.000,00	2.710.000,00
1.6.0.0.42.02.00.00	SERVIÇOS COLETA, TRAN., TR.DEST.FINALESG	-		2.710.000,00	2.710.000,00
1.6.0.0.46.00.00.00	SERVIÇOS DE CEMENTÍRIO	58.080,00		-	58.080,00
1.6.0.0.48.00.00.00	SERVIÇOS DE RELIAMENTO DE ÁGUA	-		25.000,00	25.000,00
1.6.0.0.99.01.00.00	OUTROS SERVIÇOS	18.755,00		104.000,00	122.755,00
1.6.0.0.99.02.00.00	Receita de Ligação de Água	-		65.000,00	65.000,00
1.6.0.0.99.02.00.00	Receita de Ligação de Esgoto	-		8.500,00	8.500,00
1.6.0.0.99.06.00.00	RECEITA DE LIGAÇÃO DE HIDROMETRO	-		8.500,00	8.500,00
1.6.0.0.99.09.00.00	RECEITA DE AFERIÇÃO DE HIDROMETRO	-		30.000,00	30.000,00
1.6.0.0.99.10.00.00	OUTROS SERVIÇOS - CONF. CONVENIO CORREIOS	18.755,00		-	18.755,00
1.7.0.0.00.00.00.00	TRANSFERÊNCIAS CORRENTES	79.668.227,12		-	79.668.227,12
1.7.0.0.00.00.00.00	TRANSFERÊNCIAS INTERGOVERNAMENTAIS	78.577.793,00		-	78.577.793,00
1.7.2.1.00.00.00.00	TRANSFERÊNCIAS DA UNIÃO	32.928.393,00		-	32.928.393,00
1.7.2.1.01.00.00.00	PARTICIPAÇÃO NA RECEITA DA UNIÃO	22.878.320,00		-	22.878.320,00
1.7.2.1.01.02.00.00	COTA-PARTE FPM - COTA MENSAL	21.538.000,00		-	21.538.000,00
1.7.2.1.01.03.00.00	COTA-PARTE FPM - 1% COTA ANUAL	932.320,00		-	932.320,00
1.7.2.1.01.05.00.00	COTA-PARTE DO IMPOSTO SOBRE A PROP. TER. RURAL	408.000,00		-	408.000,00
1.7.2.1.22.00.00.00	TRANSFERÊNCIAS COMP.FINANÇ.EXP.REC.MIN.	645.458,00		-	645.458,00
1.7.2.1.22.11.00.00	COTA-PARTE DA COMPENSAÇÃO FINANCEIRA DE RECU	258.500,00		-	258.500,00
1.7.2.1.22.20.00.00	COTA-PARTE DA COMP. FIN. DE RECURSOS MINERAIS	133.958,00		-	133.958,00
1.7.2.1.22.30.00.00	COTA-PARTE ROYALTIES - COMP. FIN. P/P. PET. LEI Nº	253.000,00		-	253.000,00
1.7.2.1.33.00.00.00	TRANSF. DE RECURSOS DO SUS - REPASSE FUNDO A FU	4.086.604,00		-	4.086.604,00
1.7.2.1.33.01.00.00	PAB - Piso Atenção Básica	921.805,00		-	921.805,00
1.7.2.1.33.02.00.00	PSF - Receita da Saúde	264.000,00		-	264.000,00
1.7.2.1.33.03.00.00	PACS - Receita da Saúde	294.465,00		-	294.465,00
1.7.2.1.33.04.00.00	Piso Fixo de Vigilância e Prom da Saúde	112.100,00		-	112.100,00
1.7.2.1.33.04.02.00	PISO FIXO VIGILANCIA SAUDE	112.100,00		-	112.100,00
1.7.2.1.33.06.00.00	Gestão Plena	2.200.000,00		-	2.200.000,00
1.7.2.1.33.08.00.00	ASSISTÊNCIA FARMACEUTICA	102.000,00		-	102.000,00
1.7.2.1.33.60.00.00	Agões Estratégicas	43.038,00		-	43.038,00
1.7.2.1.33.60.01.00	REC.FAEC CIRURGIAS ELETIVAS COMP I	33.000,00		-	33.000,00
1.7.2.1.33.60.04.00	REC.FAEC SIA-MAMOGRAFIA P/ RASTREAMENTO	5.000,00		-	5.000,00
1.7.2.1.33.60.05.00	AÇÕES ESTRAT-RSME-TETO MUN SAUDE MENTAL	5.038,00		-	5.038,00
1.7.2.1.33.63.00.00	P.V.A.B - MAQ.PROG MELH ACESSO E QUAUD	89.760,00		-	89.760,00
1.7.2.1.33.72.00.00	PROGRAMA SAUDE BUCAI	29.436,00		-	29.436,00
1.7.2.1.33.73.00.00	PWS-APERFEICOA/TO SUS-FNS	30.000,00		-	30.000,00

Estimativa das Receitas Orçamentárias

Situação: Em Elaboração Fundamento Legal: 36 Data: 02/05/2016 Tipo: Projeto de Lei

Unidade Gestora: CONSOLIDADO

Específico		2017		Total	
		Direta	Indireta		
1.7.2.1.34.02.00.00	TRANSF. DE RECURSOS DO FUNDO NAC. DE ASSIS. SOC	352.770,00	-	352.770,00	
1.7.2.1.34.03.00.00	PSE Idoso	17.520,00	-	17.520,00	
1.7.2.1.34.06.00.00	IGD - Índice Gestão Desenv.	19.440,00	-	19.440,00	
1.7.2.1.34.07.00.00	PROG BASICO A FAMILIA -PBF-PAIF	100.810,00	-	100.810,00	
1.7.2.1.34.12.00.00	PROG IGD - SUAS	12.000,00	-	12.000,00	
1.7.2.1.34.13.00.00	FNAS-SCFV-SERV CONV. E FORT. VINCULOS	108.000,00	-	108.000,00	
1.7.2.1.34.14.00.00	PAC-CRIANÇA E ADOLESCENTE	60.000,00	-	60.000,00	
1.7.2.1.35.00.00.00	TRANSFERÊNCIA DE RECURSOS FNDE	4.532.316,00	-	4.532.316,00	
1.7.2.1.35.01.00.00	TRANSFERÊNCIAS DO SALÁRIO-EDUCAÇÃO	3.520.000,00	-	3.520.000,00	
1.7.2.1.35.02.00.00	TRANSF. DIRETAS DO FNDE REFERENTES AO PDE	132.000,00	-	132.000,00	
1.7.2.1.35.03.00.00	TRANSF. DIRETAS DO FNDE REFERENTES AO PNAE	262.746,00	-	262.746,00	
1.7.2.1.35.04.00.00	TRANSF. DIRETAS DO FNDE REFERENTES AO PNAE	82.400,00	-	82.400,00	
1.7.2.1.35.99.00.00	OUTRAS TRANSF. DIRETAS DO FUNDO NAC. DESEV. DA B	535.170,00	-	535.170,00	
1.7.2.1.35.99.01.00	PNAC - MERENDA ESCOLAR CRECHE	140.140,00	-	140.140,00	
1.7.2.1.35.99.02.00	PNAP - PROG NAC ALIM PRÉ-ESCOLA	102.850,00	-	102.850,00	
1.7.2.1.35.99.03.00	PNADM - MÉDIO	112.450,00	-	112.450,00	
1.7.2.1.35.99.04.00	PNAE - EJA	18.100,00	-	18.100,00	
1.7.2.1.35.99.09.00	PROG NAC MER- MAIS EDUCAÇÃO	158.000,00	-	158.000,00	
1.7.2.1.35.99.10.00	AEE-ATEND EDUC ESPECIALIZADO	3.630,00	-	3.630,00	
1.7.2.1.36.00.00.00	TRANSF. FINANCEIRA DO ICMS - DESONERAÇÃO - LC N	84.500,00	-	84.500,00	
1.7.2.1.99.00.00.00	OUTRAS TRANSFERÊNCIAS DA UNIAO	348.425,00	-	348.425,00	
1.7.2.1.99.01.00.00	CEx - Comp.Financ.Esf. Exportador	12.100,00	-	12.100,00	
1.7.2.1.99.06.00.00	PDE ACESSIBILIDADE	22.000,00	-	22.000,00	
1.7.2.1.99.07.00.00	PDE ATLETA ESCOLA	9.295,00	-	9.295,00	
1.7.2.1.99.08.00.00	PDE EDUCACAO INTEGRAL - PME	305.030,00	-	305.030,00	
1.7.2.2.00.00.00.00	TRANSFERÊNCIAS DOS ESTADOS	22.949.400,00	-	22.949.400,00	
1.7.2.2.01.00.00.00	PARTICIPAÇÃO NA RECEITA DOS ESTADOS	22.442.100,00	-	22.442.100,00	
1.7.2.2.01.01.00.00	COTA-PARTE DO ICMS	16.843.800,00	-	16.843.800,00	
1.7.2.2.01.02.00.00	COTA-PARTE DO IPVA	5.438.800,00	-	5.438.800,00	
1.7.2.2.01.04.00.00	COTA-PARTE DO IPI SOBRE EXPORTAÇÃO	136.400,00	-	136.400,00	
1.7.2.2.01.13.00.00	COTA-PARTE DA CONT. DE INTERVENÇÃO NO DOMÍNIO	23.100,00	-	23.100,00	
1.7.2.2.22.00.00.00	TRANSFERÊNCIA DE COTA-PARTE DA COMP.FIN.	55.000,00	-	55.000,00	
1.7.2.2.22.30.00.00	COTA-PARTE ROYALTIES - COMP. FIN. P. P. ART. 9º LEI	55.000,00	-	55.000,00	
1.7.2.2.33.00.00.00	TRANSF. DE RECURSOS DO EST. P/ PROG. DE SAÚDE RB	107.300,00	-	107.300,00	
1.7.2.2.33.01.00.00	TRANSF FUNDO A FUNDO DA SAÚDE	14.300,00	-	14.300,00	
1.7.2.2.33.05.00.00	PAB ESTADUAL	88.000,00	-	88.000,00	
1.7.2.2.33.06.00.00	CIRURG ELET COMP I ESTADUAL	5.000,00	-	5.000,00	
1.7.2.2.99.00.00.00	OUTRAS TRANSFERÊNCIAS DOS ESTADOS	345.000,00	-	345.000,00	
1.7.2.2.99.01.00.00	Merenda Escolar	345.000,00	-	345.000,00	
1.7.2.4.00.00.00.00	TRANSFERÊNCIAS MULTIGOVERNAMENTAIS	22.700.000,00	-	22.700.000,00	
1.7.2.4.01.00.00.00	TRANSF. DE RECURSOS DO FUNDEB E DE VAL. DOS PRG	22.700.000,00	-	22.700.000,00	
1.7.6.0.00.00.00.00	TRANSFERÊNCIAS DE CONVÊNIO	1.090.434,12	-	1.090.434,12	
1.7.6.2.00.00.00.00	TRANSFERÊNCIAS DOS ESTADOS E ENTIDADES	1.090.434,12	-	1.090.434,12	
1.7.6.2.02.00.00.00	TRANSF. CONV. DO ESTADO DESTINADAS A PROGRAM	907.500,00	-	907.500,00	
1.7.6.2.02.01.00.00	TRANSPORTE DE ALUNOS DO ESTADO	907.500,00	-	907.500,00	
1.7.6.2.99.00.00.00	OUTRAS TRANSFERÊNCIAS DE CONVÊNIO DO ESTADO	182.934,12	-	182.934,12	
1.7.6.2.99.01.00.00	Programa de Proteção Social Basica	82.122,00	-	82.122,00	
1.7.6.2.99.03.00.00	Programa de Proteção Social Especial	70.812,12	-	70.812,12	
1.7.6.2.99.05.00.00	PES - Liberdade Assistida	30.000,00	-	30.000,00	
1.9.0.0.00.00.00.00	OUTRAS RECEITAS CORRENTES	4.358.317,88	986.000,00	5.344.317,88	
1.9.1.0.00.00.00.00	MULTAS E JUROS DE MORA	1.204.880,00	234.000,00	1.438.880,00	
1.9.1.1.00.00.00.00	MULTAS E JUROS DE MORA DOS TRIBUTOS	150.110,00	60.000,00	210.110,00	
1.9.1.1.35.00.00.00	MULTAS E J. M. DE TAXA DE FISC. E VIGILANCIA SANITÁ	6.310,00	-	6.310,00	

Estimativa das Receitas Orçamentárias

Situação: Em Elaboração Fundamento Legal: 36 Data: 02/05/2016 Tipo: Projeto de Lei

Unidade Gestora: CONSOLIDADO

Especificação		Direta	Indireta	Total
2017				
Receitas Previstas				
1.9.1.1.38.00.00.00	MULTAS E J. M. DO IMPOSTO SOBRE A PROP. P. TER. U	86.930,00	-	86.930,00
1.9.1.1.39.00.00.00	MULTAS E J. M. DO IMPOSTO SB TRANS. INTER-VIVOS	1.100,00	-	1.100,00
1.9.1.1.40.00.00.00	MULTAS E J. M. DO IMPOSTO SB SERV. DE QZ NATURE	10.010,00	-	10.010,00
1.9.1.1.99.01.00.00	MULTA JUR.MORA DE OUTROS TRIBUTOS	45.760,00	60.000,00	105.760,00
1.9.1.1.99.01.00.00	MULTAS E J. M. DE MORA DE OUTROS TRIBUTOS	45.760,00	60.000,00	105.760,00
1.9.1.1.99.01.01.00	MULTAS E J. M. DAS TAXAS	43.340,00	-	43.340,00
1.9.1.1.99.01.02.00	MULTAS E J. M. DAS TAXAS - SAAESP	-	60.000,00	60.000,00
1.9.1.1.20.00.00.00.00	MULTAS E J. M. DE MORA DAS CONTRIBUIÇÕES	2.420,00	-	2.420,00
1.9.1.2.99.00.00.00.00	MULTA JUR.MORA - OUTRAS CONTRIBUIÇÕES	9.920,00	-	9.920,00
1.9.1.2.99.01.00.00.00	MULTAS E J. M. DE MORA DE OUTRAS CONTRIBUIÇ	9.920,00	-	9.920,00
1.9.1.2.99.01.01.00	MULTAS E J. M. DE MORA DE OUTRAS CONTRIB COSIP	9.920,00	-	9.920,00
1.9.1.3.00.00.00.00.00	MULTAS J. MORA DA DIVIDA ATIVA TRIBUTOS	1.017.120,00	165.000,00	1.182.120,00
1.9.1.3.11.00.00.00.00	MULTAS E J. M. DA D.A. DO IMPOSTO SB A PROP. P. TE	709.060,00	-	709.060,00
1.9.1.3.12.00.00.00.00	MULTAS E J. M. DA DIVIDA ATIVA DO ITBI	1.100,00	-	1.100,00
1.9.1.3.13.00.00.00.00	MULTAS E J. M. DA D.A. DO IMPOSTO SB SERV. DE QZ	245.630,00	-	245.630,00
1.9.1.3.35.00.00.00.00	MULTAS E J. M. DA D.A. DA TAXA DE FISC. E VIG. SAN.	990,00	-	990,00
1.9.1.3.98.00.00.00.00	MULTAS E J. MORA DA DIVIDA ATIVA DAS CON	1.710,00	-	1.710,00
1.9.1.3.98.04.00.00.00	Multa e Juros de Mora de Div Ativa Contr	1.710,00	-	1.710,00
1.9.1.3.99.00.00.00.00	MULTAS E J. MORA DA DIVIDA ATIVA DE OUTR	58.630,00	165.000,00	223.630,00
1.9.1.3.99.02.00.00.00	Multa e Juros de Mora da Div At de Outro	-	165.000,00	165.000,00
1.9.1.3.99.03.00.00.00	Multas e Juros da D.A das Taxas	58.630,00	-	58.630,00
1.9.1.4.00.00.00.00.00	MULT. JUR. MORA DIVIDA ATIVA CONTRIB.	5.500,00	-	5.500,00
1.9.1.4.99.00.00.00.00	MULT. JUR.MORA DIVIDA ATIVA OUT. CONTR.	5.500,00	-	5.500,00
1.9.1.4.99.01.00.00.00	MULTAS E J. M. DA D.A. DE OUTRAS CONT. - PRINCIPAL	5.500,00	-	5.500,00
1.9.1.4.99.01.01.00	Multas e Juros de Mora Div Ativa - cosip	5.500,00	-	5.500,00
1.9.1.5.00.00.00.00.00	MULT. JUR.MORA DA DIVIDA ATIVA OUT. REC.	14.200,00	-	14.200,00
1.9.1.5.00.00.00.00.00	MULT. JUR.MORA DA DIVIDA ATIVA OUT. REC.	14.200,00	-	14.200,00
1.9.1.5.99.00.00.00.00	OUTRAS MULT. JUR. MORA DIVIDA A. OUT. REC.	14.200,00	-	14.200,00
1.9.1.5.99.01.00.00.00	OUTRAS MULTAS E J. M. DA D.A. DE OUTRAS RECEITAS	14.200,00	-	14.200,00
1.9.1.5.99.01.01.00	OUTRAS MULT. JUR. MOR. DIV. ATIV. OUT. REC.	11.000,00	-	11.000,00
1.9.1.5.99.01.02.00	MULTAS E J. MORA DE OUTRAS RECEITAS	1.100,00	-	1.100,00
1.9.1.5.99.01.03.00	MULTAS E J. MORA DE OUTRAS RECEITAS	1.100,00	-	1.100,00
1.9.1.5.99.01.04.00	MULTAS E J. MORA DE OUTRAS RECEITAS	4.400,00	-	4.400,00
1.9.1.8.00.00.00.00.00	MULTAS E J. MORA DE MORA DE ALUGUEL	1.100,00	-	1.100,00
1.9.1.8.99.00.00.00.00	OUTRAS MULTAS E J. MORA DE MORA	3.300,00	-	3.300,00
1.9.1.8.99.01.00.00.00	J. MORA DE MORA DE MORA DE MORA DE MORA	1.100,00	-	1.100,00
1.9.1.8.99.01.00.00.00	J. MORA DE MORA DE MORA DE MORA DE MORA	1.100,00	-	1.100,00
1.9.1.8.99.02.00.00.00	MULTAS E J. MORA DE OUTRAS RECEITAS	1.100,00	-	1.100,00
1.9.1.8.99.03.00.00.00	MULTAS E J. MORA DE OUTRAS RECEITAS	1.100,00	-	1.100,00
1.9.1.9.00.00.00.00.00	MULTAS DE OUTRAS ORIGENS	3.630,00	9.000,00	12.630,00
1.9.1.9.15.00.00.00.00	MULTAS PREVISTAS NA LEGISLAÇÃO DE TRÁNSITO	1.210,00	-	1.210,00
1.9.1.9.50.00.00.00.00	MULTAS POR AUTO DE INFRAÇÃO	1.210,00	-	1.210,00
1.9.1.9.50.01.00.00.00	MULTAS POR AUTO DE INFRAÇÃO - SAAESP	-	9.000,00	9.000,00
1.9.1.9.50.02.00.00.00	MULTAS POR AUTO DE INFRAÇÃO	1.210,00	-	1.210,00
1.9.1.9.99.00.00.00.00	OUTRAS MULTAS	1.210,00	-	1.210,00
1.9.1.9.99.01.00.00.00	MULTAS DE AUTO DE INFRAÇÃO	1.210,00	-	1.210,00
1.9.1.9.99.01.02.00	J. MORA DE MORA DE MORA DE MORA DE MORA	1.210,00	-	1.210,00
1.9.2.0.00.00.00.00.00	INDENIZAÇÕES E RESTITUIÇÕES	84.000,00	-	84.000,00
1.9.2.2.00.00.00.00.00	RESTITUIÇÕES	121.330,00	84.000,00	205.330,00
1.9.2.2.99.00.00.00.00	OUTRAS RESTITUIÇÕES	121.330,00	84.000,00	205.330,00
1.9.2.2.99.01.00.00.00	Restituição em Geral	120.000,00	-	120.000,00
1.9.2.2.99.02.00.00.00	Restituição em Geral (SAAESP)	-	49.500,00	49.500,00
1.9.2.2.99.03.00.00.00	RESTITUIÇÃO - SERVIÇOS DE POSTAGEM - SAAESP	-	27.500,00	27.500,00
1.9.2.2.99.04.00.00.00	RESTITUIÇÃO DA TAXA BANCARIA (SAAESP)	-	7.000,00	7.000,00

Estimativa das Receitas Orçamentárias

Situação: Em Elaboração Fundamento Legal: 36 Data: 02/05/2016 Tipo: Projeto de Lei

Unidade Gestora: CONSOLIDADO

Especificação		Direta	Indireta	Total
1.9.2.2.99.05.00.00		1.330,00	-	1.330,00
RECEITA DA DÍVIDA ATIVA		2.893.760,00	650.000,00	3.543.760,00
1.9.3.0.00.00.00.00		2.716.830,00	-	2.716.830,00
RECEITA DA DÍVIDA ATIVA TRIBUTÁRIA		1.900.800,00	-	1.900.800,00
1.9.3.1.12.00.00.00		2.150,00	-	2.150,00
RECEITA DA D.A. DO IMP. SB TRANS. INTER-VIVOS B. I.		2.150,00	-	2.150,00
1.9.3.1.13.00.00.00		254.310,00	-	254.310,00
RECEITA DA D.A. DO IMPOSTO SB SERV. DE QZ NATUR.		254.310,00	-	254.310,00
1.9.3.1.35.00.00.00		7.150,00	-	7.150,00
RECEITA DA D.A. DA TAXA DE FISC. E VIGILÂNCIA SANIT.		7.150,00	-	7.150,00
1.9.3.1.99.00.00.00		2.420,00	-	2.420,00
REC. DA DIV. AT. DE OUTROS TRIBUTOS		2.420,00	-	2.420,00
1.9.3.1.99.01.00.00		550.000,00	-	550.000,00
REC. DA DÍVIDA ATIVA DE OUTROS TRIBUTOS - PRIM.		550.000,00	-	550.000,00
1.9.3.2.00.00.00.00		176.930,00	650.000,00	826.930,00
REC. DA DIV. AT. DE OUTRAS CONTRIBUIÇÕES		58.900,00	-	58.900,00
1.9.3.2.16.01.00.00		58.900,00	-	58.900,00
REC. DA DÍVIDA ATIVA DE OUTRAS CONTRIBUIÇÕES		58.900,00	-	58.900,00
1.9.3.2.16.01.01.00		58.900,00	-	58.900,00
REC. DA DÍVIDA ATIVA - COSIP		58.900,00	-	58.900,00
1.9.3.2.99.01.00.00		118.030,00	650.000,00	768.030,00
REC. DA DIV. AT. NÃO TRIBUTÁRIA OUT. REC.		118.030,00	650.000,00	768.030,00
1.9.3.2.99.01.01.00		110.000,00	-	110.000,00
Rec.Div.At.Não-Tribut. Out. Receitas		110.000,00	-	110.000,00
1.9.3.2.99.01.02.00		-	650.000,00	650.000,00
Rec.Div.At.N-Tribut.Out.Receitas-SAESP		-	650.000,00	650.000,00
1.9.3.2.99.01.03.00		6.930,00	-	6.930,00
REC. D.A REST TÍTULOS JUDICIAIS		6.930,00	-	6.930,00
1.9.3.2.99.01.04.00		1.100,00	-	1.100,00
RECEITA D.A. TRANSP INTERM ESTUDANTES		1.100,00	-	1.100,00
1.9.9.0.00.00.00.00		138.347,88	18.000,00	156.347,88
RECEITAS CORRENTES DIVERSAS		138.347,88	18.000,00	156.347,88
1.9.9.0.99.00.00.00		138.347,88	-	138.347,88
OUTRAS RECEITAS		138.347,88	-	138.347,88
1.9.9.0.99.51.00.00		11.000,00	-	11.000,00
ATUALIZAÇÃO MONETÁRIA DO IPTU		11.000,00	-	11.000,00
1.9.9.0.99.52.00.00		5.500,00	-	5.500,00
ATUALIZAÇÃO MONETÁRIA DO ISS		5.500,00	-	5.500,00
1.9.9.0.99.53.00.00		1.100,00	-	1.100,00
ATUALIZAÇÃO MONETÁRIA DO ITBI		1.100,00	-	1.100,00
1.9.9.0.99.55.00.00		2.200,00	-	2.200,00
ATUALIZAÇÃO MONETÁRIA DE TAXAS E CONTRIBUIÇÃO		2.200,00	-	2.200,00
1.9.9.0.99.56.00.00		2.200,00	-	2.200,00
ATUALIZAÇÃO MONETÁRIA DE OUTRAS RECEITAS		2.200,00	-	2.200,00
1.9.9.0.99.57.00.00		13.200,00	-	13.200,00
ATUALIZAÇÃO MONETÁRIA DA DÍVIDA ATIVA DO IPTU		13.200,00	-	13.200,00
1.9.9.0.99.58.00.00		5.500,00	-	5.500,00
ATUALIZAÇÃO MONETÁRIA DA DÍVIDA ATIVA DO ISS		5.500,00	-	5.500,00
1.9.9.0.99.59.00.00		1.100,00	-	1.100,00
ATUALIZAÇÃO MONETÁRIA DA DÍVIDA ATIVA DO ITBI		1.100,00	-	1.100,00
1.9.9.0.99.61.00.00		5.500,00	-	5.500,00
ATUALIZAÇÃO MONETÁRIA DA D.A. DE TAXAS E CONT.		5.500,00	-	5.500,00
1.9.9.0.99.62.00.00		1.650,00	-	1.650,00
ATUALIZAÇÃO MONETÁRIA DA DÍVIDA ATIVA NÃO TRIB.		1.650,00	-	1.650,00
1.9.9.0.99.99.00.00		89.397,88	18.000,00	107.397,88
OUTRAS RECEITAS		89.397,88	18.000,00	107.397,88
1.9.9.0.99.99.01.00		62.033,88	-	62.033,88
Rec. Eventuais - SAESP		62.033,88	-	62.033,88
1.9.9.0.99.99.02.00		19.844,00	-	19.844,00
Fundo Social Solidariedade		19.844,00	-	19.844,00
1.9.9.0.99.99.04.00		1.210,00	-	1.210,00
FMI Criança e Adolescente		1.210,00	-	1.210,00
1.9.9.0.99.99.05.00		3.850,00	-	3.850,00
Fundo Municipal de Assistência Social		3.850,00	-	3.850,00
1.9.9.0.99.99.06.00		2.460,00	-	2.460,00
Rec. At. Atendimento Casa Abrigo		2.460,00	-	2.460,00
Rec. de Capital		-	-	-
2.0.0.0.00.00.00.00		957.625,00	5.274.781,00	6.232.406,00
RECEITAS DE CAPITAL		957.625,00	5.274.781,00	6.232.406,00
2.2.0.0.00.00.00.00		77.625,00	-	77.625,00
ALIEAÇÃO DE BENS		77.625,00	-	77.625,00
2.2.1.0.00.00.00.00		44.825,00	-	44.825,00
ALIEAÇÃO DE BENS MÓVEIS		44.825,00	-	44.825,00
2.2.1.9.00.00.00.00		44.825,00	-	44.825,00
ALIEAÇÃO DE OUTROS BENS MÓVEIS		44.825,00	-	44.825,00
2.2.2.0.00.00.00.00		32.800,00	-	32.800,00
ALIEAÇÃO DE BENS IMÓVEIS		32.800,00	-	32.800,00
2.2.2.9.00.00.00.00		32.800,00	-	32.800,00
ALIEAÇÃO DE OUTROS BENS IMÓVEIS		32.800,00	-	32.800,00
2.4.0.0.00.00.00.00		880.000,00	-	880.000,00
TRANSFÊRENCIAS DE CAPITAL		880.000,00	-	880.000,00
2.4.7.0.00.00.00.00		880.000,00	-	880.000,00
TRANSFÊRENCIAS DE CONVÊNIO UNIAO E ENT.		880.000,00	-	880.000,00
2.4.7.1.01.00.00.00		880.000,00	-	880.000,00
TRANSF. DE CONV. DA UNIAO PARA O SUS		880.000,00	-	880.000,00
2.4.7.1.01.09.00.00		880.000,00	-	880.000,00
CONSTRUÇÃO CAPS		880.000,00	-	880.000,00
2.4.7.2.00.00.00.00		-	5.274.781,00	5.274.781,00
TRANSFÊRENCIAS CONVÊNIO ESTADOS E ENT.		-	5.274.781,00	5.274.781,00

Estimativa das Receitas Orçamentárias

Situação: Em Elaboração Fundamento Legal: 36 Data: 02/05/2016 Tipo: Projeto de Lei

Unidade Gestora: CONSOLIDADO

Especificação		Direta	Indireta	Total
Receitas Previstas 2017				
Outras Transferências de Convênios dos Estad		-	5.274.781,00	5.274.781,00
Outras Transf Convênios Estado		-	5.274.781,00	5.274.781,00
FEHIDRO-CONTRAS-15 IMPL EST ELEV (SAES)		-	5.274.781,00	5.274.781,00
Total de Receitas		110.575.735,00	13.409.931,00	123.985.666,00
Deduções da receita				
FUNDEB				
RECEITA CORRENTE		8.889.900,00	-	8.889.900,00
TRANSFERÊNCIAS CORRENTES		8.889.900,00	-	8.889.900,00
TRANSFERÊNCIAS INTERGOVERNAMENTAIS		8.889.900,00	-	8.889.900,00
TRANSFERÊNCIAS DA UNIÃO		4.406.100,00	-	4.406.100,00
PARTICIPAÇÃO NA RECEITA DA UNIÃO		4.389.200,00	-	4.389.200,00
COTA-PARTE FPM - COTA MENSAL		4.307.600,00	-	4.307.600,00
COTA-PARTE DO IMPOSTO SOBRE A PROP. TER. RURAL		81.600,00	-	81.600,00
TRANSF. FINANCEIRA DO ICMS - DESONERAÇÃO - LC N		16.900,00	-	16.900,00
TRANSFERÊNCIAS DOS ESTADOS		4.483.800,00	-	4.483.800,00
PARTICIPAÇÃO NA RECEITA DOS ESTADOS		4.483.800,00	-	4.483.800,00
COTA-PARTE DO ICMS		3.368.760,00	-	3.368.760,00
COTA-PARTE DO IPVA		1.087.760,00	-	1.087.760,00
COTA-PARTE DO IPI SOBRE EXPORTAÇÃO		27.280,00	-	27.280,00
Total das Deduções		8.889.900,00	-	8.889.900,00
Total Líquido das Receitas		101.685.835,00	13.409.931,00	115.095.766,00
Total Geral		115.095.766,00		115.095.766,00

Helio Donizete Zanatta  
Prefeito Municipal

Maria Nico de L. Machado  
Téc. Contabilidade  
CRC 1SP20313810-8

**METAS DAS AÇÕES PROGRAMA  
GOVERNO**

**PREFEITURA MUNICIPAL DE SÃO PEDRO – SP  
LEI DE DIRETRIZES ORÇAMENTÁRIAS - 2017**

Fundamento Legal: 36 - Projeto de Lei - Em Elaboração


Programa	Valores	
	2017	Total
0-Operações Especiais	1.344.059,00	1.344.059,00
1-Processo Legislativo	3.245.500,00	3.245.500,00
2-Coordenação Superior	565.089,00	565.089,00
3-Administração Geral	3.901.960,00	3.901.960,00
4-Costa Básica para servidores	8.500,00	8.500,00
5-Administração Financeira	1.868.680,00	1.868.680,00
6-Cargos Gerais do Município	202.310,00	202.310,00
7-Previd. Social Inativos e Pensionistas	206.816,00	206.816,00
8-Defesa da Ordem Jurídica	1.597.389,00	1.597.389,00
9-Assistência Médica e Ambulatorial	10.790.146,00	10.790.146,00
10-Assistência Hospitalar e Ambulatorial	10.209.623,00	10.209.623,00
11-Vigilância Sanitária do Município	188.527,00	188.527,00
12-Vigilância Epidemiológica do Município	585.488,00	585.488,00
13-Esínio Infantil	2.506.407,00	2.506.407,00
14-FUNDEB	22.956.608,00	22.956.608,00
15-Esínio Regular e Suplência	7.601.721,00	7.601.721,00
16-Educação Especial	605.753,00	605.753,00
17-Esínio Profissionalizante	289.003,00	289.003,00
18-Transporte Escolar	3.398.350,00	3.398.350,00
19-Merenda Escolar	2.637.123,00	2.637.123,00
20-Promoção Cultural	496.185,00	496.185,00
21-Assistência Social Geral	1.068.415,88	1.068.415,88
22-Assistência a Melhor Idade	65.184,00	65.184,00
23-Assist. Pessoas com Necess. Especiais	60.328,00	60.328,00
24-Assist. a Criança e Adolescente	1.308.984,12	1.308.984,12
25-Desporto Amador e Lazer	1.434.165,00	1.434.165,00
26-Parques Recreativos e Desportivos	100.000,00	100.000,00
27-Turismo e Desenvolvimento Econômico	1.370.262,00	1.370.262,00
28-Proteção ao Meio Ambiente	2.206.552,00	2.206.552,00
29-Serviços Rurais, Agricultura e Abastecim	478.709,00	478.709,00
30-Administração de Obras e Serviços	1.050.940,00	1.050.940,00
31-Vias Urbanas	5.753.634,00	5.753.634,00
32-Parques, Parques e Jardins	541.660,00	541.660,00
33-Infraestrutura de Transporte	78.770,00	78.770,00
34-Cemitério e Velório	804.974,00	804.974,00
35-Administração de Serviços Públicos	2.321.035,00	2.321.035,00
36-Sistema de Abastecimento de Água Esgoto	13.267.332,00	13.267.332,00
38-IMPLANTAÇÃO DA UPA	11.000,00	11.000,00
40-Corpo de Bombeiros - Base Operacional	213.400,00	213.400,00
41-Emprego e Renda	280.294,00	280.294,00
42-Comunicação Social	233.446,00	233.446,00
49-Guarda Civil Municipal	2.875.204,00	2.875.204,00

Dados Enviados ao Legislativo

Fundamento Legal: 36 - Projeto de Lei - Em Elaboração

Programa	Valores	
	2017	Total
50-Cesta Básica para Servidores	105.820,00	105.820,00
51-Trânsito	529.110,00	529.110,00
52-Fundo Social de Solidariedade	118.470,00	118.470,00
54-Operacionalização e Funcionamento do Aeroporto	137.305,00	137.305,00
55-Manutenção de Iluminação Pública	968.000,00	968.000,00
58-Construção CAPS	880.000,00	880.000,00
61-CANAL DE CIDADANIA	275.000,00	275.000,00
63-SISTEMA DE VIDEOCIMENTAMENTO	43.714,00	43.714,00
64-TRANSPORTE INTRAMUNICIPAL A ESTUDANTES	519.700,00	519.700,00
9999-Reserva de Contingência	1.089.082,00	1.089.082,00
<b>TOTAL DO LDO</b>	<b>5.509.576,00</b>	<b>5.509.576,00</b>

  
Helcio Donizete Zanatta  
Prefeito Municipal

  
Maria Alice de L. Machado  
Téc. Contabilidade  
CRC 15P203138/O-6