

PREFEITURA MUNICIPAL DE SÃO PEDRO – SP  
LEI DE DIRETRIZES ORÇAMENTÁRIAS - 2024

MEMORIAL DE CÁLCULO

METAS FISCAIS

MUNICÍPIO DE SÃO PEDROISP  
LEI DE DIRETRIZES ORÇAMENTÁRIAS  
ANEXO DE METAS FISCAIS  
DEMONSTRATIVO DE METODOLOGIA E MEMÓRIA DE CÁLCULO DAS METAS ANUAIS PARA O RESULTADO PRIMÁRIO  
2024

Especificações	2016 Realizado	2017 Realizado	2018 Realizado	2019 Realizado	2020 Realizado	2021 Realizado	2022 Realizado	2023 Projeto	2024 Projeção	2025 Projeção	2026 Projeção
<b>RECEITA TOTAL</b>	<b>123.112.226,87</b>	<b>127.191.730,43</b>	<b>142.166.776,52</b>	<b>155.504.076,89</b>	<b>163.615.090,52</b>	<b>177.293.410,38</b>	<b>200.386.554,63</b>	<b>204.394.000,00</b>	<b>226.202.000,00</b>	<b>176.691.359,00</b>	<b>247.722.200,00</b>
<b>RECEITAS PRIMÁRIAS CORRENTES</b>	<b>99.653.912,76</b>	<b>109.999.219,04</b>	<b>122.743.029,10</b>	<b>135.999.430,25</b>	<b>143.746.585,14</b>	<b>163.578.135,30</b>	<b>185.120.477,80</b>	<b>190.779.639,00</b>	<b>210.139.371,00</b>	<b>173.671.934,00</b>	<b>231.153.309,00</b>
Receita Tributária	18.709.504,66	21.494.392,30	27.506.499,68	30.102.324,43	29.597.851,83	36.612.631,10	43.388.046,69	44.645.805,50	50.460.421,00	41.047.687,00	55.506.465,00
Receitas de Contribuições	2.300.234,80	2.728.097,25	2.887.200,03	2.911.210,15	3.176.770,17	3.405.458,62	3.450.177,24	4.268.053,00	4.524.136,00	4.222.011,00	4.976.590,00
Receita Patrimonial Líquida	2.15.355,99	56.262,80	98.280,00	119.678,89	85.050,96	22.392,75	34.167,51	91.860,00	97.372,00	186.189,00	107.109,00
Receita Patrimonial	3.351.624,50	2.544.232,44	1.415.458,95	1.707.992,97	520.015,01	2.120.959,68	7.120.201,00	4.929.530,00	6.974.805,00	696.229,00	7.672.295,00
(c) Aplicações Financeiras	(3.136.268,51)	(2.487.969,64)	(1.317.178,95)	(1.588.014,39)	(434.956,09)	(2.098.176,93)	(7.086.033,49)	(4.837.670,00)	(6.677.433,00)	(510.029,00)	(7.565.176,00)
Transferências Correntes	67.039.728,49	70.338.008,17	80.742.422,36	91.043.790,00	98.251.688,18	110.200.507,89	122.517.248,00	125.531.738,18	137.437.752,18	111.812.573,18	151.181.528,00
Demais Receitas Correntes	11.298.088,82	15.382.459,52	11.508.627,03	11.921.527,08	12.645.716,00	13.277.144,94	15.730.937,36	16.242.182,32	17.619.669,82	16.403.463,82	19.381.657,00
<b>RECEITAS PRIMÁRIAS DE CAPITAL</b>	<b>20.322.044,70</b>	<b>14.521.116,75</b>	<b>16.960.795,67</b>	<b>17.379.608,16</b>	<b>19.433.569,33</b>	<b>11.677.099,15</b>	<b>8.180.043,54</b>	<b>6.776.691,00</b>	<b>8.185.196,00</b>	<b>2.509.396,00</b>	<b>9.003.715,00</b>
(c) Operações de Crédito			(1.115.771,80)	(376.424,10)							
(c) Amortização de Empréstimos											
(c) Alienação de Bens		(183.425,00)		(161.600,00)							
Receitas de Capital	20.322.044,70	14.704.541,75	18.066.567,47	17.917.632,26	19.433.549,33	11.677.099,15	8.180.043,54	8.776.691,00	8.185.196,00	2.509.396,00	9.003.715,00
<b>RECEITAS PRIMÁRIAS</b>	<b>119.975.957,46</b>	<b>124.520.335,79</b>	<b>139.723.824,77</b>	<b>153.378.638,41</b>	<b>163.180.154,47</b>	<b>175.195.234,45</b>	<b>193.300.621,14</b>	<b>199.556.330,00</b>	<b>218.324.567,00</b>	<b>176.181.330,00</b>	<b>240.157.029,00</b>
DESPESAS CORRENTES	87.704.648,26	93.778.304,62	105.158.099,53	119.405.142,91	119.469.320,99	139.374.448,62	180.158.320,08	180.827.648,00	204.371.610,00	160.372.938,00	224.808.772,00
(c) Pagamento de Juros e Encargos, amortização da Dívida	(1.065.785,94)	(328.454,54)	(414.225,49)	(174.894,19)	(198.095,09)	(160.865,73)	(690.182,04)	(159.500,00)	(264.070,00)	(307.159,00)	(290.477,00)
DESPESAS DE CAPITAL	21.808.719,18	10.972.629,60	22.164.061,67	33.664.294,57	31.006.684,08	29.924.638,51	24.658.146,59	21.610.179,00	18.660.222,00	14.576.601,00	20.526.244,00
RESERVA DE CONTINGÊNCIA								1.956.174,00	2.170.168,00	1.741.820,00	2.387.194,00
<b>DESPESA PRIMÁRIA TOTAL</b>	<b>109.447.587,50</b>	<b>104.422.479,68</b>	<b>126.907.935,72</b>	<b>152.894.543,29</b>	<b>150.277.909,98</b>	<b>169.138.221,40</b>	<b>204.126.276,63</b>	<b>204.234.500,00</b>	<b>224.937.930,00</b>	<b>176.384.209,00</b>	<b>247.431.723,00</b>
<b>RESULTADO PRIMÁRIO</b>	<b>11.528.375,96</b>	<b>20.097.856,11</b>	<b>12.615.889,05</b>	<b>489.495,12</b>	<b>12.902.224,49</b>	<b>6.057.013,05</b>	<b>(10.825.755,49)</b>	<b>(4.676.170,00)</b>	<b>(6.613.363,00)</b>	<b>(202.879,00)</b>	<b>(7.274.699,00)</b>

Para melhor entendimento, cabem aqui os seguintes conceitos:

- 1 - as **receitas primárias** correspondem às receitas fiscais líquidas, resultantes do somatório das receitas correntes e de capital, excluídas as receitas de aplicações financeiras (remuneração de depósitos)
- 2 - as **despesas primárias** correspondem ao total da despesa orçamentária deduzidas as despesas com juros e amortização da dívida.



MUNICÍPIO DE SÃO PEDRO/SP  
LEI DE DIRETRIZES ORÇAMENTÁRIAS  
ANEXO DE METAS FISCAIS

Demonstrativo da Metodologia e Memória de Cálculo das Metas Anuais para o Resultado Nominal  
2024

Especificação	2016	2017	2018	2019	2020	2021	2022	2023 PROJEÇÃO	2024 PROJEÇÃO	2025 PROJEÇÃO	2026 PROJEÇÃO
DÍVIDA CONSOLIDADA (I)	592.332,48	706.411,13	1.439.810,75	1.745.130,51	1.703.598,92	1.659.505,78	1.335.839,67	1.562.505,78	1.422.740,00	1.699.405,00	1.579.605,00
DEDUÇÕES (II)	38.187.104,30	50.775.211,19	61.166.801,33	56.337.471,15	64.689.072,07	66.199.764,45	55.608.941,27	37.811.674,00	49.483.116,00	44.065.324,00	39.217.947,00
Ativo Disponível	41.394.156,31	54.720.585,39	63.755.109,10	60.385.335,42	66.004.098,08	73.169.076,20	57.654.577,68	40.534.766,00	51.889.120,00	46.700.208,00	42.030.187,00
Haveres Financeiros	579.607,12	241.215,23	208.659,72	243.115,11	233.799,41	229.534,62	2.012.810,13	213.383,00	1.811.529,00	1.630.376,00	1.467.338,00
(-) Restos a Pagar Processados	3.786.659,13	4.186.589,43	2.796.967,49	2.290.979,38	1.548.825,42	7.198.946,37	4.058.446,54	2.936.477,00	4.217.533,00	4.265.260,00	4.279.578,00
<b>DÍVIDA CONSOLIDADA LÍQUIDA (III) = (I-II)</b>	<b>(37.594.771,82)</b>	<b>(50.068.800,06)</b>	<b>(59.726.990,58)</b>	<b>(56.592.340,64)</b>	<b>(62.985.473,15)</b>	<b>(64.540.258,67)</b>	<b>(54.273.101,60)</b>	<b>(36.249.166,22)</b>	<b>(48.060.376,00)</b>	<b>(42.365.919,00)</b>	<b>(37.638.342,00)</b>
RECEITA DE PRIVATIZAÇÕES	-	-	-	-	-	-	-	-	-	-	-
PASSIVOS RECONHECIDOS	19.433,93	117.205,62	-	-	-	-	-	-	-	-	-
DÍVIDA FISCAL LÍQUIDA	(37.614.205,75)	(50.186.005,68)	(59.726.990,58)	(56.592.340,64)	(62.985.473,15)	(64.540.258,67)	(54.273.101,60)	(36.249.166,22)	(48.060.376,00)	(42.365.919,00)	(37.638.342,00)
<b>RESULTADO NOMINAL</b>	<b>-3.173.161,40</b>	<b>-12.571.799,93</b>	<b>-9.540.984,90</b>	<b>3.134.649,94</b>	<b>-6.393.132,51</b>	<b>-1.554.785,52</b>	<b>10.267.157,07</b>	<b>18.023.933,38</b>	<b>-11.811.207,78</b>	<b>5.694.457,00</b>	<b>4.727.577,00</b>

Notas:

- O cálculo das Metas Anuais relativas ao resultado Nominal foi efetuado em conformidade com a metodologia estabelecida pelo Governo Federal, normalizada pela STN - Secretaria do Tesouro Nacional através da portaria STN 407/11.

- O valor de "a" corresponde ao valor da Dívida Consolidada Líquida do exercício orçamentário de 2015  
DCL do exercício de 2015 -34.441.044,35

Para melhor entendimento, cabem aqui os seguintes conceitos:

1 - o resultado nominal representa a diferença entre o saldo da dívida fiscal líquida em 31 de dezembro de determinado ano em relação ao apurado em 31 de dezembro do ano anterior;

2 - a dívida pública consolidada é o montante apurado das obrigações financeiras do ente da Federação, inclusive as decorrentes de emissão de títulos, assumidas em virtude de leis, contratos, convênios ou tratados; as assumidas em virtude da realização de operações de crédito para amortização em prazo superior a doze meses ou que, embora de prazo inferior a doze meses, tenham constado como receitas no orçamento; dos precatórios judiciais emitidos a partir de 5 de maio de 2000 e não pagos durante a execução do orçamento em que houverem sido incluídos;

3 - a dívida Consolidada Líquida - DCL - corresponde à dívida pública consolidada, deduzidos os valores que compreendem o ativo disponível e os haveres financeiros, líquidos dos Restos a Pagar Processados;

PREFEITURA MUNICIPAL DE SÃO PEDRO – SP  
LEI DE DIRETRIZES ORÇAMENTÁRIAS – 2024

DEMONSTRATIVO  
DE  
RISCOS FISCAIS

Município de SAO PEDRO - SP  
 LEI DE DIRETRIZES ORÇAMENTÁRIAS  
 ANEXO DE RISCOS FISCAIS  
**DEMONSTRATIVO DE RISCOS FISCAIS E PROVIDÊNCIAS**  
 2024

PASSIVOS CONTINGENTES		PROVIDÊNCIAS		R\$ 1,00
Descrição	Valor	Descrição	Valor	
Processos Judiciais Cíveis	4.763.939,58	Reserva de Contingência	2.170.168,00	
		Anulação de dotação de Custeio e Investimento	2.593.771,58	
<b>SUBTOTAL</b>	<b>4.763.939,58</b>	<b>SUBTOTAL</b>	<b>4.763.939,58</b>	
<b>TOTAL</b>	<b>4.763.939,58</b>	<b>TOTAL</b>	<b>4.763.939,58</b>	

FONTE:

*Thiago Silveiro da Silva*  
 Thiago Silveiro da Silva  
 Prefeito Municipal

*[Assinatura]*  
 Manoel José de Lacerda Neto  
 Tém. Contábil nº 100  
 CRC 1350103/0-6

**PREFEITURA MUNICIPAL DE SÃO PEDRO – SP**  
**LEI DE DIRETRIZES ORÇAMENTÁRIAS - 2024**


**DEMONSTRATIVO I**  
**METAS ANUAIS**


Município de SAO PEDRO - SP  
LEI DE DIRETRIZES ORÇAMENTÁRIAS  
ANEXO DE METAS FISCAIS  
METAS ANUAIS  
2024

ESPECIFICAÇÃO	2024				2025				2026			
	Valor Corrente (a)	Valor Constante	% PIB (a/PIB) x 100	% RCL (a/RCL) x 100	Valor Corrente (b)	Valor Constante	% PIB (b/PIB) x 100	% RCL (b/RCL) x 100	Valor Corrente (c)	Valor Constante	% PIB (c/PIB) x 100	% RCL (c/RCL) x 100
	Receita Total	220.677.864,00	208.599.928,16	0,009	101,687	172.469.348,00	154.107.113,97	0,007	99,017	242.745.650,00	205.030.091,12	0,010
Receitas Primárias (I)	213.801.279,00	202.099.706,02	0,009	98,518	171.959.410,00	153.651.467,36	0,007	98,724	235.180.474,00	198.640.321,73	0,010	98,518
Receitas Primárias Correntes	205.616.083,00	194.362.494,56	0,009	94,747	169.450.014,00	151.409.238,35	0,007	97,283	214.360.278,00	181.054.973,92	0,009	89,796
Impostos, Taxas e Contribuições de Melhoria	50.460.421,00	47.698.668,12	0,002	23,252	41.047.687,00	36.677.477,20	0,002	23,566	55.506.465,00	46.882.387,29	0,002	23,252
Transferências Correntes	137.437.752,18	129.915.636,81	0,006	63,330	111.812.573,18	99.908.262,88	0,005	64,193	151.181.528,00	127.692.349,84	0,006	63,330
Demais Receitas Primárias Correntes	17.717.909,82	16.748.189,64	0,001	8,164	16.589.753,82	14.833.498,28	0,001	9,524	19.381.657,00	16.370.315,60	0,001	8,119
Receitas Primárias de Capital	8.185.196,00	7.737.211,46	0,000	3,772	2.509.396,00	2.242.229,01	0,000	1,441	9.003.715,00	7.604.801,60	0,000	3,772
Despesa Total	225.202.000,00	212.876.453,35	0,009	103,772	176.691.359,00	157.879.621,60	0,007	101,441	247.722.200,00	209.233.431,12	0,010	103,772
Despesas Primárias (II)	225.032.930,00	212.716.636,73	0,009	103,694	176.384.209,00	157.605.172,83	0,007	101,264	245.080.102,00	207.001.837,70	0,010	102,665
Despesas Primárias Correntes	204.313.420,00	193.131.127,71	0,009	94,146	160.739.832,00	143.626.400,27	0,007	92,283	224.678.158,00	189.769.757,80	0,009	94,118
Pessoal e Encargos Sociais	93.684.240,00	88.556.801,21	0,004	43,169	72.471.226,00	64.755.457,21	0,003	41,607	103.526.797,00	87.441.767,22	0,004	43,368
Outras Despesas Correntes	112.799.348,00	106.625.718,88	0,005	51,977	90.010.426,00	80.427.317,31	0,004	51,676	121.151.364,00	102.327.993,11	0,005	50,751
Despesas Primárias de Capital	18.549.342,00	17.534.116,65	0,001	8,547	14.521.922,00	12.975.821,59	0,001	8,337	20.401.944,00	17.232.079,90	0,001	8,546
Pagamento de Restos a Pagar de Despesas Primárias	-	-	-	-	-	-	-	-	-	-	-	-
Resultado Primário (SEM RPPS) - Acima da Linha (III) = (I - II)	(11.231.651,00)	(10.616.930,71)	(0,000)	(5,175)	(4.424.799,00)	(3.953.705,47)	(0,000)	(2,540)	(9.899.628,00)	(8.361.515,98)	(0,000)	(4,147)
Dívida Pública Consolidada (DC)	1.422.740,00	1.344.871,92	0,000	0,656	1.699.405,00	1.518.475,04	0,000	0,976	1.678.605,00	1.417.798,98	0,000	0,703
Dívida Consolidada Líquida (DCL)	48.060.376,00	45.429.980,15	0,002	22,146	(42.365.919,00)	(37.855.361,45)	(0,002)	(24,323)	(37.638.342,00)	(31.790.446,87)	(0,002)	(15,767)
Resultado Nominal (SEM RPPS) - Abaixo da linha	(11.811.207,78)	(11.164.767,73)	(0,000)	(5,443)	5.694.457,00	5.088.187,23	0,000	3,269	4.727.577,00	3.993.050,10	0,000	1,980

	2024	2025	2026
PIB Nominal	2.380.000.000,00,00	2.380.000.000,00,00	2.380.000.000,00,00
Receita Corrente Líquida - RCL	217.016.804,00	174.181.963,00	238.718.485,00

NOTA: A elaboração desse demonstrativo deve seguir a metodologia de cálculo disposta no item 03.06.00 - Anexo 6 da Parte III do MDF. Portanto, não devem ser consideradas as receitas e despesas com as fontes do RPPS no cálculo acima da linha. Também não devem ser consideradas as dívidas, disponibilidade de caixa e haveres financeiros do RPPS no cálculo abaixo da linha.

  
Thiago Sivério da Silva  
Prefeito Municipal

  
João Paulo de L. Monteiro  
Téc. Contábil  
CRC 187.200/10810-9

**PREFEITURA MUNICIPAL DE SÃO PEDRO – SP  
LEI DE DIRETRIZES ORÇAMENTÁRIAS – 2024**

**DEMONSTRATIVO II  
AVALIAÇÃO DO CUMPRIMENTO DAS METAS  
FISCAIS DO EXERCÍCIO ANTERIOR**

Município de SAO PEDRO - SP  
LEI DE DIRETRIZES ORÇAMENTÁRIAS  
ANEXO DE METAS FISCAIS

**AVALIAÇÃO DO CUMPRIMENTO DAS METAS FISCAIS DO EXERCÍCIO ANTERIOR**  
2024


AMF - Demonstrativo 2 (LRF, art 4º, § 2º, inciso I)

ESPECIFICAÇÃO	I-Metas Previstas em 2022 (a)	% PIB	% RCL	II-Metas Realizadas em 2022 (b)	% PIB	% RCL	Variação (II-I)		R\$ 1,00
							Valor (c) = (b-a)	% (c/a) x 100	
Receita Total	158.002.868,00	0,007	100,110	200.386.554,63	0,008	82,463	42.383.686,63	26,82	
Receitas Primárias (I)	157.037.186,00	0,007	99,498	193.300.521,14	0,008	81,959	36.263.335,14	23,09	
Receitas Primárias Correntes	154.343.394,00	0,006	97,791	181.673.248,60	0,008	80,553	27.329.854,60	17,71	
Impostos, Taxas e Contribuições de Melhoria	37.171.630,00	0,002	23,552	43.388.046,69	0,002	19,400	6.216.416,69	16,72	
Transferências Correntes	100.877.052,18	0,004	63,915	122.517.248,80	0,005	52,648	21.640.196,62	21,45	
Demais Receitas Primárias Correntes	15.277.536,82	0,001	9,680	15.765.004,87	0,001	7,973	487.468,05	3,19	
Receitas Primárias de Capital	3.710.967,00	0,000	2,351	8.180.043,54	0,000	1,937	4.469.076,54	120,43	
Despesa Total	161.650.000,00	0,007	102,421	204.816.468,67	0,009	84,366	43.166.468,67	26,70	
Despesas Primárias(II)	159.911.203,00	0,007	101,319	204.449.942,74	0,009	83,458	44.538.739,74	27,85	
Despesas Primárias Correntes	140.962.440,00	0,006	89,313	179.791.794,15	0,008	73,569	38.829.354,15	27,55	
Pessoal e Encargos Sociais	62.903.585,00	0,003	39,855	69.769.417,77	0,003	32,830	6.865.832,77	10,91	
Outras Despesas Correntes	78.058.855,00	0,003	49,458	110.022.376,38	0,005	40,739	31.963.521,38	40,95	
Despesas Primárias de Capital	18.948.763,00	0,001	12,006	24.334.482,48	0,001	9,889	5.385.719,48	28,42	
Pagamento de Restos a Pagar de Despesas Primárias	-	-	-	6.473.242,88	0,000	-	6.473.242,88	0,00	
Resultado Primário (SEM RPPS) - Acima da Linha (III) = (I - II)	(2.874.017,00)	(0,000)	(1,821)	(11.149.421,60)	(0,000)	(1,500)	(8.275.404,60)	287,94	
Dívida Pública Consolidada (DC)	1.611.598,92	0,000	1,021	1.335.839,67	0,000	0,841	(275.759,25)	-17,11	
Dívida Consolidada Líquida (DCL)	(43.386.498,08)	(0,002)	(27,489)	(53.197.440,41)	(0,002)	(22,644)	(9.810.942,33)	22,61	
Resultado Nominal (SEM RPPS) - Abaixo da linha	1.735.322,00	0,000	1,099	(7.294.006,00)	(0,000)	0,906	(9.029.328,00)	-520,33	

Parâmetros	Valor Previsto 2022	Valor Realizado 2022
PIB Nominal	2.380.000.000,00	2.380.000.000,00
Receita Corrente Líquida - RCL	157.829.675,00	191.605.687,09

NOTA: A elaboração desse demonstrativo deve seguir a metodologia de cálculo disposta no item 03.06.00 - Anexo 6 da Parte III do MDF. Portanto, não devem ser consideradas as receitas e despesas com as fontes do RPPS no cálculo acima da linha. Também não devem ser consideradas as dívidas, disponibilidade de caixa e haveres financeiros do RPPS no cálculo abaixo da linha.

  
Thiago Silveiro da Silva  
Prefeito Municipal

  
Manoel Luiz de L. Moraes  
Vice-Prefeito Municipal  
CPF: 107.265.102/0-6

**PREFEITURA MUNICIPAL DE SÃO PEDRO – SP**  
**LEI DE DIRETRIZES ORÇAMENTÁRIAS - 2024**

**DEMONSTRATIVO III**  
**METAS FISCAIS ATUAIS COMPARADAS COM**  
**AS METAS FISCAIS FIXADAS NOS TRÊS**  
**EXERCÍCIOS ANTERIORES**

Município de SAO PEDRO - SP  
LEI DE DIRETRIZES ORÇAMENTÁRIAS  
ANEXO DE METAS FISCAIS

**METAS FISCAIS ATUAIS COMPARADAS COM AS FIXADAS NOS TRÊS EXERCÍCIOS ANTERIORES**  
2024

ESPECIFICAÇÃO	VALORES A PREÇOS CORRENTES										
	2021	2022	%	2023	%	2024	%	2025	%	2026	%
Receita Total	156.025.095,00	158.002.868,00	1,27	200.125.947,00	26,66	220.677.864,00	10,27	172.469.348,00	-21,85	242.745.650,00	40,75
Receitas Primárias (I)	154.355.175,00	157.037.186,00	1,74	195.172.451,00	24,28	213.801.279,00	9,54	171.959.410,00	-19,57	235.180.474,00	36,77
Receitas Primárias Correntes	141.514.003,00	154.343.394,00	9,07	191.441.116,00	24,04	205.616.083,00	7,40	169.450.014,00	-17,59	214.360.278,00	26,50
Impostos, Taxas e Contribuições de Melhoria	32.426.037,00	37.171.630,00	14,64	44.645.805,50	20,11	50.460.421,00	13,02	41.047.687,00	-18,65	55.506.465,00	35,22
Transferências Correntes	95.801.583,18	100.877.052,18	5,30	125.531.738,18	24,44	137.437.752,18	9,48	111.812.573,18	-18,64	151.181.528,00	35,21
Demais Receitas Primárias Correntes	13.286.382,82	15.277.536,82	14,99	16.242.182,32	6,31	17.717.909,82	9,09	16.589.753,82	-6,37	19.381.657,00	16,83
Receitas Primárias de Capital	12.841.172,00	3.710.967,00	-71,10	8.660.865,00	133,39	8.185.196,00	-5,49	2.509.396,00	-69,34	9.003.715,00	258,80
Despesa Total	159.485.000,00	161.650.000,00	1,36	204.394.000,00	26,44	225.202.000,00	10,18	176.691.359,00	-21,54	247.722.200,00	40,20
Despesas Primárias(II)	157.869.561,00	159.911.203,00	1,29	202.278.326,00	26,49	225.032.930,00	11,25	176.384.209,00	-21,62	245.080.102,00	38,95
Despesas Primárias Correntes	137.098.892,00	140.962.440,00	2,82	180.718.148,00	28,20	204.313.420,00	13,06	160.739.832,00	-21,33	224.678.158,00	39,78
Pessoal e Encargos Sociais	62.424.247,00	62.903.585,00	0,77	82.041.819,00	30,42	93.684.240,00	14,19	72.471.226,00	-22,64	103.526.797,00	42,85
Outras Despesas Correntes	76.674.645,00	78.058.855,00	1,81	98.676.329,00	26,41	112.799.348,00	14,31	90.010.426,00	-20,20	121.151.364,00	34,60
Despesas Primárias de Capital	20.770.669,00	18.948.763,00	-8,77	21.560.178,00	13,78	18.549.342,00	-13,96	14.521.922,00	-21,71	20.401.944,00	40,49
Pagamento de Restos a Pagar de Despesas Primárias	-	-	0,00	-	0,00	-	0,00	-	0,00	-	0,00
Resultado Primário (SEM RPPS) - Acima da Linha (III) = (I - II)	(3.514.386,00)	(2.874.017,00)	-18,22	(7.105.875,00)	147,25	(11.231.651,00)	58,06	(4.424.799,00)	-60,60	(9.899.628,00)	123,73
Dívida Pública Consolidada (DC)	1.658.598,92	1.611.598,92	-2,83	1.562.505,78	-3,05	1.422.740,00	-8,94	1.699.405,00	19,45	1.678.605,00	-1,22
Dívida Consolidada Líquida (DCL)	(51.939.349,08)	(43.386.498,08)	-16,47	(36.249.168,22)	-16,45	48.060.376,00	-232,58	(42.365.919,00)	-188,15	(37.638.342,00)	-11,16
Resultado Nominal (SEM RPPS) - Abaixo da linha	1.734.225,00	1.735.322,00	0,06	2.103.731,00	21,23	(11.811.207,78)	-661,44	5.694.457,00	-148,21	4.727.577,00	-16,98

ESPECIFICAÇÃO	VALORES A PREÇOS CONSTANTES										
	2021	2022	%	2023	%	2024	%	2025	%	2026	%
Receita Total	174.615.861,09	167.151.234,06	-4,27	200.125.947,00	19,73	208.599.928,16	4,23	154.107.113,97	-26,12	205.030.091,12	33,04
Receitas Primárias (I)	172.746.966,10	166.129.639,07	-3,83	195.172.451,00	17,48	202.099.706,02	3,55	153.651.467,36	-23,97	198.640.321,73	29,28
Receitas Primárias Correntes	158.375.737,51	163.279.876,51	3,10	191.441.116,00	17,25	194.362.494,56	1,53	151.409.238,35	-22,10	181.054.973,92	19,58
Impostos, Taxas e Contribuições de Melhoria	36.289.677,46	39.323.867,38	8,36	44.645.805,50	13,53	47.698.668,12	6,84	36.677.477,20	-23,11	46.882.387,29	27,82
Transferências Correntes	107.216.572,70	106.717.833,50	-0,47	125.531.738,18	17,63	129.915.636,81	3,49	99.908.262,88	-23,10	127.692.349,84	27,81
Demais Receitas Primárias Correntes	14.869.487,35	16.162.106,20	8,69	16.242.182,32	0,50	16.748.189,64	3,12	14.823.498,28	-11,49	16.370.315,60	10,43
Receitas Primárias de Capital	14.371.228,59	3.925.831,99	-72,68	8.660.865,00	120,61	7.737.211,46	-10,66	2.242.229,01	-71,02	7.604.801,60	239,16
Despesa Total	178.488.022,11	171.009.535,00	-4,19	204.394.000,00	19,52	212.876.453,35	4,15	157.879.621,60	-25,84	209.233.431,12	32,53
Despesas Primárias(II)	176.680.099,66	169.170.061,65	-4,25	202.278.326,00	19,57	212.716.636,73	5,16	157.605.172,83	-25,91	207.001.837,70	31,34
Despesas Primárias Correntes	153.434.555,39	149.124.165,28	-2,81	180.718.148,00	21,19	193.131.127,71	6,87	143.626.400,27	-25,63	189.769.757,80	32,13
Pessoal e Encargos Sociais	69.862.246,47	66.545.702,57	-4,75	82.041.819,00	23,29	88.556.801,21	7,94	64.755.457,21	-26,88	87.441.767,22	35,03
Outras Despesas Correntes	85.810.613,74	82.578.462,70	-3,77	98.676.329,00	19,49	106.625.718,88	8,06	80.427.317,31	-24,57	102.327.993,11	27,23
Despesas Primárias de Capital	23.245.544,27	20.045.896,38	-13,76	21.560.178,00	7,55	17.534.116,65	-18,67	12.975.821,59	-26,00	17.232.079,90	32,80
Pagamento de Restos a Pagar de Despesas Primárias	-	-	0,00	-	0,00	-	0,00	-	0,00	-	0,00
Resultado Primário (SEM RPPS) - Acima da Linha (III) = (I - II)	(3.933.133,56)	(3.040.422,58)	-22,70	(7.105.875,00)	133,71	(10.616.930,71)	49,41	(3.953.705,47)	-62,76	(8.361.515,98)	111,49
Dívida Pública Consolidada (DC)	1.856.224,98	1.704.910,50	-8,15	1.562.505,78	-8,35	1.344.871,92	-13,93	1.518.475,04	12,91	1.417.798,98	-6,63
Dívida Consolidada Líquida (DCL)	(58.128.047,70)	(45.898.576,32)	-21,04	(36.249.168,22)	-21,02	45.429.980,15	-225,33	(37.855.361,45)	-183,33	(31.790.446,87)	-16,02
Resultado Nominal (SEM RPPS) - Abaixo da linha	1.940.862,09	1.835.797,14	-5,41	2.103.731,00	14,59	(11.164.767,73)	-630,71	5.088.187,23	-145,57	3.993.050,10	-21,52

NOTA: A elaboração desse demonstrativo deve seguir a metodologia de cálculo disposta no item 03.06.00 - Anexo 6 da Parte III do MDF. Portanto, não devem ser consideradas as despesas com as fontes do RPPS no cálculo acima da linha. Também não devem ser consideradas as dívidas, disponibilidade de caixa e haveres financeiros do RPPS no cálculo abaixo da linha.

*Sheila*  
Miguel Silveiro da Silva  
Prefeito Municipal

FONTE: GOVBR - Planejamento e Orçamento, Executivo.

PREFEITURA MUNICIPAL DE SÃO PEDRO – SP  
LEI DE DIRETRIZES ORÇAMENTÁRIAS - 2024

DEMONSTRATIVO IV  
EVOLUÇÃO DO PATRIMONIO LIQUIDO

Município de SAO PEDRO - SP  
 LEI DE DIRETRIZES ORÇAMENTÁRIAS  
 ANEXO DE METAS FISCAIS  
**EVOLUÇÃO DO PATRIMÔNIO LÍQUIDO**  
 2024

AMF - Demonstrativo 4 (LRF, art. 4º, § 2º, inciso III)

PATRIMÔNIO LÍQUIDO	2022		2021		2020		R\$ 1,00	
		%		%		%		%
Patrimônio/Capital	404.634.547,95	94,98	348.867.849,38	86,22	314.388.604,59	90,12		
Reservas	-	-	10.751.482,44	2,66	-	-		
Resultado Acumulado	21.399.792,94	5,02	45.015.216,13	11,12	34.479.244,79	9,88		
<b>TOTAL</b>	<b>426.034.340,89</b>	<b>100,00</b>	<b>404.634.547,95</b>	<b>100,00</b>	<b>348.867.849,38</b>	<b>100,00</b>		

REGIME PREVIDENCIÁRIO						
PATRIMÔNIO LÍQUIDO	2022		2021		2020	
		%		%		%
Patrimônio	-	-	-	-	-	-
Reservas	-	-	-	-	-	-
Lucros ou Prejuízos Acumulados	-	-	-	-	-	-
<b>TOTAL</b>	<b>-</b>	<b>-</b>	<b>-</b>	<b>-</b>	<b>-</b>	<b>-</b>

*Thiago Silyerio da Silva*  
 Thiago Silyerio da Silva  
 Prefeito Municipal

*[Assinatura]*  
 Maria Alice de L. ...  
 Sec. Controladora  
 JRC 13720513/MO-0

**PREFEITURA MUNICIPAL DE SÃO PEDRO – SP  
LEI DE DIRETRIZES ORÇAMENTÁRIAS - 2024**

**DEMONSTRATIVO V  
ORIGEM E APLICAÇÃO DOS RECURSOS  
OBTIDOS COM A ALIENAÇÃO DE ATIVOS**


Município de SAO PEDRO - SP  
LEI DE DIRETRIZES ORÇAMENTÁRIAS  
ANEXO DE METAS FISCAIS  
**ORIGEM E APLICAÇÃO DOS RECURSOS OBTIDOS COM A ALIENAÇÃO DE ATIVOS**  
2024

AMF - Demonstrativo 5 (LRF, art 4º, § 2º, inciso III)

R\$ 1,00

RECEITAS REALIZADAS	2022 (a)	2021 (b)	2020 (c)
RECEITAS DE CAPITAL - ALIENAÇÃO DE ATIVOS (I)	233.134,41	86,83	427,41
Alienação de Bens Móveis	233.134,41	86,83	427,41
Alienação de Bens Imóveis	-	-	-
Alienação de Bens Intangíveis	-	-	-
Rendimentos de Aplicações Financeiras	-	-	-
DESPESAS EXECUTADAS	2022 (d)	2021 (e)	2020 (f)
APLICAÇÃO DOS RECURSOS DA ALIENAÇÃO DE ATIVOS (II)	187.386,28	87.150,15	-
DESPESAS DE CAPITAL	187.386,28	87.150,15	-
Investimentos	187.386,28	87.150,15	-
Inversões Financeiras	-	-	-
Amortização da Dívida	-	-	-
DESPESAS CORRENTES DO REGIME DE PREVIDÊNCIA	-	-	-
Regime Geral de Previdência Social	-	-	-
Regime Próprio dos Servidores Públicos	-	-	-
SALDO FINANCEIRO	2022 (g)={{(Ia-Id)+IIIh}}	2021 (h)={{(Ib-Ile)+ IIIi}}	2020 (i)={{(Ic-IIf)}}
VALOR (III)	(40.887,78)	(86.635,91)	427,41

  
Thiago Silveiro da Silva  
Prefeito Municipal

  
Maria Alice de L. Magalhães  
Sec. Contabilidade  
CRC 137200182/0-8

PREFEITURA MUNICIPAL DE SÃO PEDRO – SP  
LEI DE DIRETRIZES ORÇAMENTÁRIAS – 2024

DEMONSTRATIVO VI  
AVALIAÇÃO DA SITUAÇÃO FINANCEIRA E  
ATUARIAL DO RPPS

Município de SAO PEDRO - SP  
 LEI DE DIRETRIZES ORÇAMENTÁRIAS  
 ANEXO DE METAS FISCAIS  
 AVALIAÇÃO DA SITUAÇÃO FINANCEIRA E ATUARIAL DO REGIME PRÓPRIO DE PREVIDÊNCIA DOS SERVIDORES  
 2024

AMF - Demonstrativo 6 (LRF, art. 4º, §2º, inciso IV, alínea "a")

R\$ 1,00

## RECEITAS E DESPESAS PREVIDENCIÁRIAS DO REGIME PRÓPRIO DE PREVIDÊNCIA DOS SERVIDORES - RPPS

FUNDO EM CAPITALIZAÇÃO (PLANO PREVIDENCIÁRIO)				
	2020	2021	2022	
<b>RECEITAS PREVIDENCIÁRIAS - RPPS (FUNDO EM CAPITALIZAÇÃO)</b>				
RECEITAS CORRENTES (I)	0,00	0,00	0,00	0,00
Receita de Contribuições dos Segurados	0,00	0,00	0,00	0,00
Ativo	0,00	0,00	0,00	0,00
Inativo	0,00	0,00	0,00	0,00
Pensionista	0,00	0,00	0,00	0,00
Receita de Contribuições Patronais	0,00	0,00	0,00	0,00
Ativo	0,00	0,00	0,00	0,00
Inativo	0,00	0,00	0,00	0,00
Pensionista	0,00	0,00	0,00	0,00
Receita Patrimonial	0,00	0,00	0,00	0,00
Receitas Imobiliárias	0,00	0,00	0,00	0,00
Receitas de Valores Mobiliários	0,00	0,00	0,00	0,00
Outras Receitas Patrimoniais	0,00	0,00	0,00	0,00
Receita de Serviços	0,00	0,00	0,00	0,00
Outras Receitas Correntes	0,00	0,00	0,00	0,00
Compensação Financeira entre os Regimes	0,00	0,00	0,00	0,00
Aportes Periódicos para Amortização de Déficit Atuarial do RPPS (II)*	0,00	0,00	0,00	0,00
Demais Receitas Correntes	0,00	0,00	0,00	0,00
RECEITAS DE CAPITAL (III)	0,00	0,00	0,00	0,00
Alienação de Bens, Direitos e Ativos	0,00	0,00	0,00	0,00
Amortização de Empréstimos	0,00	0,00	0,00	0,00
Outras Receitas de Capital	0,00	0,00	0,00	0,00
<b>TOTAL DAS RECEITAS DO FUNDO EM CAPITALIZAÇÃO - (IV) = (I + III - II)</b>	<b>0,00</b>	<b>0,00</b>	<b>0,00</b>	<b>0,00</b>
<b>DESPESAS PREVIDENCIÁRIAS - RPPS (FUNDO EM CAPITALIZAÇÃO)</b>				
Benefícios	0,00	0,00	0,00	0,00
Aposentadorias	0,00	0,00	0,00	0,00
Pensões por Morte	0,00	0,00	0,00	0,00
Outras Despesas Previdenciárias	0,00	0,00	0,00	0,00
Compensação Financeira entre os Regimes	0,00	0,00	0,00	0,00
Demais Despesas Previdenciárias	0,00	0,00	0,00	0,00
<b>TOTAL DAS DESPESAS DO FUNDO EM CAPITALIZAÇÃO (V)</b>	<b>0,00</b>	<b>0,00</b>	<b>0,00</b>	<b>0,00</b>
<b>RESULTADO PREVIDENCIÁRIO - FUNDO EM CAPITALIZAÇÃO (VI) = (IV - V)*</b>	<b>0,00</b>	<b>0,00</b>	<b>0,00</b>	<b>0,00</b>
<b>RECURSOS RPPS ARRECADADOS EM EXERCÍCIOS ANTERIORES</b>				
VALOR	0,00	0,00	0,00	0,00
<b>RESERVA ORÇAMENTÁRIA DO RPPS</b>				
VALOR	0,00	0,00	0,00	0,00
<b>APORTES DE RECURSOS PARA O FUNDO EM CAPITALIZAÇÃO DO RPPS</b>				
Plano de Amortização - Contribuição Patronal Suplementar	0,00	0,00	0,00	0,00
Plano de Amortização - Aporte Periódico de Valores Predefinidos	0,00	0,00	0,00	0,00
Outros Aportes para o RPPS	0,00	0,00	0,00	0,00
Recursos para Cobertura de Déficit Financeiro	0,00	0,00	0,00	0,00
<b>BENS E DIREITOS DO RPPS (FUNDO EM CAPITALIZAÇÃO)</b>				
Caixa e Equivalentes de Caixa	0,00	0,00	0,00	0,00
Investimentos e Aplicações	0,00	0,00	0,00	0,00
Outros Bens e Direitos	0,00	0,00	0,00	0,00

## FUNDO EM REPARTIÇÃO (PLANO FINANCEIRO)

RECEITAS PREVIDENCIÁRIAS - RPPS (FUNDO EM REPARTIÇÃO)	2020	2021	2022
<b>RECEITAS CORRENTES (VII)</b>	0,00	0,00	0,00
Receita de Contribuições dos Segurados	0,00	0,00	0,00
Ativo	0,00	0,00	0,00
Inativo	0,00	0,00	0,00
Pensionista	0,00	0,00	0,00
Receita de Contribuições Patronais	0,00	0,00	0,00
Ativo	0,00	0,00	0,00
Inativo	0,00	0,00	0,00
Pensionista	0,00	0,00	0,00
Receita Patrimonial	0,00	0,00	0,00
Receitas Imobiliárias	0,00	0,00	0,00
Receitas de Valores Mobiliários	0,00	0,00	0,00
Outras Receitas Patrimoniais	0,00	0,00	0,00
Receita de Serviços	0,00	0,00	0,00
Outras Receitas Correntes	0,00	0,00	0,00
Compensação Financeira entre os Regimes	0,00	0,00	0,00
Demais Receitas Correntes	0,00	0,00	0,00
<b>RECEITAS DE CAPITAL (VIII)</b>	0,00	0,00	0,00
Alienação de Bens, Direitos e Ativos	0,00	0,00	0,00
Amortização de Empréstimos	0,00	0,00	0,00
Outras Receitas de Capital	0,00	0,00	0,00
<b>TOTAL DAS RECEITAS DO FUNDO EM REPARTIÇÃO (IX) = (VII + VIII)</b>	<b>0,00</b>	<b>0,00</b>	<b>0,00</b>
<b>DESPESAS PREVIDENCIÁRIAS - RPPS (FUNDO EM REPARTIÇÃO)</b>	<b>2020</b>	<b>2021</b>	<b>2022</b>
Benefícios	0,00	0,00	0,00
Aposentadorias	0,00	0,00	0,00
Pensões por Morte	0,00	0,00	0,00
Outras Despesas Previdenciárias	0,00	0,00	0,00
Compensação Financeira entre os Regimes	0,00	0,00	0,00
Demais Despesas Previdenciárias	0,00	0,00	0,00
<b>TOTAL DAS DESPESAS DO FUNDO EM REPARTIÇÃO (X)</b>	<b>0,00</b>	<b>0,00</b>	<b>0,00</b>
<b>RESULTADO PREVIDENCIÁRIO - FUNDO EM REPARTIÇÃO (XI) = (IX - X)<sup>2</sup></b>	<b>0,00</b>	<b>0,00</b>	<b>0,00</b>
<b>APORTES DE RECURSOS PARA O FUNDO EM REPARTIÇÃO DO RPPS</b>	<b>2020</b>	<b>2021</b>	<b>2022</b>
Recursos para Cobertura de Insuficiências Financeiras	0,00	0,00	0,00
Recursos para Formação de Reserva	0,00	0,00	0,00
<b>BENS E DIREITOS DO RPPS (FUNDO EM REPARTIÇÃO)</b>	<b>2020</b>	<b>2021</b>	<b>2022</b>
Caixa e Equivalentes de Caixa	0,00	0,00	0,00
Investimentos e Aplicações	0,00	0,00	0,00
Outros Bens e Direitos	0,00	0,00	0,00

## ADMINISTRAÇÃO DO REGIME PRÓPRIO DE PREVIDÊNCIA DOS SERVIDORES - RPPS

RECEITAS DA ADMINISTRAÇÃO - RPPS	2020	2021	2022
Receitas Correntes	0,00	0,00	0,00
<b>TOTAL DAS RECEITAS DA ADMINISTRAÇÃO RPPS - (XII)</b>	<b>0,00</b>	<b>0,00</b>	<b>0,00</b>
<b>DESPESAS DA ADMINISTRAÇÃO - RPPS</b>	<b>2020</b>	<b>2021</b>	<b>2022</b>
Despesas Correntes (XIII)	0,00	0,00	0,00
Pessoal e Encargos Sociais	0,00	0,00	0,00
Demais Despesas Correntes	0,00	0,00	0,00
Despesas de Capital (XIV)	0,00	0,00	0,00
<b>TOTAL DAS DESPESAS DA ADMINISTRAÇÃO RPPS (XV) = (XIII + XIV)</b>	<b>0,00</b>	<b>0,00</b>	<b>0,00</b>
<b>RESULTADO DA ADMINISTRAÇÃO RPPS (XVI) = (XII - XV)<sup>2</sup></b>	<b>0,00</b>	<b>0,00</b>	<b>0,00</b>
<b>BENS E DIREITOS DO RPPS - ADMINISTRAÇÃO DO RPPS</b>	<b>2020</b>	<b>2021</b>	<b>2022</b>
Caixa e Equivalentes de Caixa	0,00	0,00	0,00
Investimentos e Aplicações	0,00	0,00	0,00
Outros Bens e Direitos	0,00	0,00	0,00

## BENEFÍCIOS PREVIDENCIÁRIOS MANTIDOS PELO TESOURO

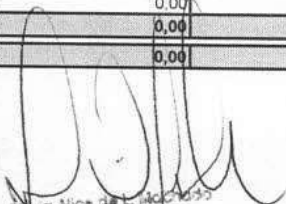
RECEITAS PREVIDENCIÁRIAS (BENEFÍCIOS MANTIDOS PELO TESOURO)	2020	2021	2022
Contribuições dos Servidores	0,00	0,00	0,00
Demais Receitas Previdenciárias	0,00	0,00	0,00
<b>TOTAL DAS RECEITAS (BENEFÍCIOS MANTIDOS PELO TESOURO) (XVII)</b>	<b>0,00</b>	<b>0,00</b>	<b>0,00</b>
<b>DESPESAS PREVIDENCIÁRIAS (BENEFÍCIOS MANTIDOS PELO TESOURO)</b>	<b>2020</b>	<b>2021</b>	<b>2022</b>
Aposentadorias	0,00	0,00	0,00
Pensões	0,00	0,00	0,00
Outras Despesas Previdenciárias	0,00	0,00	0,00
<b>TOTAL DAS DESPESAS (BENEFÍCIOS MANTIDOS PELO TESOURO) (XVIII)</b>	<b>0,00</b>	<b>0,00</b>	<b>0,00</b>
<b>RESULTADO DOS BENEFÍCIOS MANTIDOS PELO TESOURO (XIX) = (XVII - XVIII)<sup>2</sup></b>	<b>0,00</b>	<b>0,00</b>	<b>0,00</b>

NOTA:  
NÃO HOUVE MOVIMENTAÇÃO PARA O PERÍODO.

NOTA:

- Como a Portaria MPS 746/2011 determina que os recursos provenientes desses aportes devem permanecer aplicados, no mínimo, por 5 (cinco) anos, essa receita não deverá compor o total das receitas previdenciárias do período de apuração.
- O resultado previdenciário poderá ser apresentado por meio da diferença entre previsão da receita e a dotação da despesa e entre a receita realizada e a despesa liquidada (do 1º ao 5º bimestre) e a despesa empenhada (no 6º bimestre).

  
Thiago Sívrio da Silva  
Prefeito Municipal

  
Maria Alice de L. Maciel  
Téc. Contábil  
CAC 18720018810 8

**PREFEITURA MUNICIPAL DE SÃO PEDRO – SP  
LEI DE DIRETRIZES ORÇAMENTÁRIAS - 2024**


**DEMONSTRATIVO VII  
ESTIMATIVA E COMPENSAÇÃO DA RENÚNCIA  
DA RECEITA**

Município de SAO PEDRO - SP  
LEI DE DIRETRIZES ORÇAMENTÁRIAS  
ANEXO DE METAS FISCAIS  
ESTIMATIVA E COMPENSAÇÃO DA RENÚNCIA DE RECEITA  
2024

TRIBUTO	MODALIDADE	SETOR/PROGRAMA/ BENEFICIÁRIO	RENÚNCIA DE RECEITA PREVISTA			COMPENSAÇÃO
			2024	2025	2026	
IPTU	Outros benefícios	Desconto de 20% sobre o valor IPTU à pessoa portadora de doença grave Lei Complementar nº 102 de 26/12/2013	6.731,00	7.134,00	7.562,00	Não há medida de compensação, pois a renúncia utiliza o Inciso I do art 14 da LRF "Concessão de ISENÇÃO CARÁTER GERAL"
IPTU	Outros benefícios	Desconto de 20% sobre o valor de IPTU ao aposentados Lei Complementar nº 102 de 26/12/2013	6.731,00	7.134,00	7.562,00	Não há medida de compensação, pois a renúncia utiliza o Inciso I do art 14 da LRF "Concessão de ISENÇÃO CARÁTER GERAL"
Tx de Licença para localização e Funcionamento	Concessão de isenção caráter não geral	Isenção de impostos à Incentivos e Serviços ao Desenvolvimento Industrial e Comercial- Lei Complementar nº 91 de 08/05/2013	67.330,00	71.370,00	75.650,00	Medidas para impulsionar o crescimento econômico e geração de bens e serviços, aumento de produção, emprego e renda da população e arrecadação de impostos
Isenção de impostos	Concessão de isenção caráter não geral	Isenção de impostos à Incentivos e Serviços ao Desenvolvimento Industrial e Comercial- Lei Complementar nº 91 de 08/05/2013	67.330,00	71.370,00	75.650,00	Instalação de empresas que estimulem o desenvolvimento de atividades industriais, turísticas e esportivas, visando à geração de empregos, aumento da renda da população e arrecadação de impostos
Taxa licença para execução de obras	Outros benefícios	Isenção Tx de licença para execução de obras particulares, no que tange construção de projeto padrão fornecido pelo município, conforme Anexo VII da LC 102	11.900,00	12.600,00	13.300,00	Não há medida de compensação, pois a renúncia utiliza o Inciso I do art 14 da LRF "Concessão de isenção caráter geral"
REFIZ	Outros benefícios	Isenção de multas e juros no parcelamento - Refiz	742.000,00	786.520,00	833.700,00	Não há medida de compensação, pois a renúncia utiliza o Inciso 1 do art 14 da LRF "Concessão de isenção caráter geral"
REFIZ SAAESP	Outros benefícios	Isenção de multas e juros no parcelamento - Refiz	153.700,00	162.900,00	172.600,00	Não há medida de compensação, pois a renúncia utiliza o Inciso 1 do art 14 da LRF "Concessão de isenção caráter geral"
<b>TOTAL</b>			<b>1.055.722,00</b>	<b>1.119.028,00</b>	<b>1.186.024,00</b>	

Fonte da Renúncia:

  
Thiago Silveiro da Silva  
Prefeito Municipal

  
Município de São Pedro - SP  
Sec. Contábil  
R. 137-205-10-00-6

**PREFEITURA MUNICIPAL DE SÃO PEDRO – SP**  
**LEI DE DIRETRIZES ORÇAMENTÁRIAS - 2024**

**DEMONSTRATIVO VIII**  
**MARGEM DE EXPANSÃO DAS DESPESAS**  
**OBRIGATÓRIAS DE CARÁTER CONTINUADO**

Município de SAO PEDRO - SP  
LEI DE DIRETRIZES ORÇAMENTÁRIAS  
ANEXO DE METAS FISCAIS  
**MARGEM DE EXPANSÃO DAS DESPESAS OBRIGATÓRIAS DE CARÁTER CONTINUADO**  
2024

LRF, art 4º, § 2º, inciso V

EVENTO	Valor Previsto 2024

NOTA EXPLICATIVA: NÃO HOUVE MOVIMENTAÇÃO PARA O PERÍODO.

  
Thiago Silvério da Silva  
Prefeito Municipal

  
Maria Alice de L. Machado  
Téc. Contabilidade  
CRC-1SP/20015610-6